


Broj: DH-41-25-22

PLAN EVAUKACIJE I SPAŠAVANJA



Zagreb, prosinac 2022.

PLAN EVAKUACIJE I SPAŠAVANJA

TRŽNI CENTAR JARUN

Sadržaj

1. UVOD	2
2. OPĆI PODACI O GRAĐEVINI	4
2.1 LOKACIJA GRAĐEVINE	4
2.2 NAMJENA GRAĐEVINE.....	5
2.3 GRAĐEVINSKE KARAKTERISTIKE OBJEKTA	5
2.4 POŽARNO ODVAJANJE	6
2.5 ZAPOSJEDNUTOST PROSTORA	6
2.6 INSTALACIJE	7
3. MOGUĆI IZNENADNI DOGAĐAJI I POSLJEDICE	8
4. OSNOVNI ELEMENTI EVAKUACIJE I SPAŠAVANJA	9
4.1 POŽAR.....	9
4.2 TEHNOLOŠKA EKSPLOZIJA.....	10
4.3 ELEMENTARNE NEPOGODE (POTRESI).....	11
4.4 RATNA RAZARANJA (TERORISTIČKI ČIN)	15
5. NAČINI UZBUNJIVANJA I KOMUNIKACIJE U SLUČAJU OPASNOSTI	16
6. JEDINSTVENI ZNAKOVI UZBUNJIVANJA	17
7. SASTAV EKIPA I POSTUPAK U SLUČAJU EVAKUACIJE I SPAŠAVANJA	19
7.1 PROVOĐENJE EVAKUACIJE I SPAŠAVANJA.....	19
7.2 ODGOVORNE OSOBE ZA EVAKUACIJU I SPAŠAVANJE.....	20
7.3 OVLAŠTENJA I DUŽNOSTI KOORDINATORA EVAKUACIJE I SPAŠAVANJA.....	21
7.4 OVLAŠTENJA I DUŽNOSTI VODITELJA EVAKUACIJE I SPAŠAVANJA ZA POSLOVNE PROSTORE I LOKALE	22
7.5 PRAVA I DUŽNOSTI DJELATNIKA ZAPOSLENIH U POSLOVNIM PROSTORIMA	23
8. TEHNIČKO RJEŠENJE IZLAZNIH PUTEVA ZA SPAŠAVANJE OSOBA	24
9. OZNAČAVANJE EVAKUACIJSKIH PUTOVA	25
10. ZBORNO MJESTO – MJESTO OKUPLJANJA	26
11. OPREMA ZA EVAKUACIJU, SPAŠAVANJE I PRUŽANJE PRVE POMOĆI	27
12. NAČIN OBAVLJANJA NADZORA PREVENTIVNIH MJERA VEZANIH ZA EVAKUACIJU I SPAŠAVANJE	29
13. ZAVRŠNE ODREDBE	30
14. PRILOZI	31

1. UVOD

Temeljem odredbi Zakona o zaštiti na radu (N.N. 71/14, 118/14, 154/14, 94/18 i 96/18), Zakona o zaštiti od požara (N.N. 92/10), Zakona o sustavu civilne zaštite (N.N. 82/15, 118/18, 31/20 i 20/21) Suvlasnički odbor donosi ovaj Plan evakuacije i spašavanja za poslovnu zgradu "TRŽNI CENTAR JARUN", Pakošćanska ulica 5, Zagreb.

Ovaj Plan evakuacije i spašavanja odnosi se na zajedničke i tehničke prostore poslovne zgrade "Tržni centar Jarun".

Prostori Tržnice Jarun koji su pod upravljanjem od strane društva Zagrebački Holding d.o.o., te lokali u prizemlju, na I. i II. katu poslovnog prostora, nisu predmet ovog plana. Vlasnici odnosno korisnici ovih prostora dužni su izraditi vlastiti plan evakuacije i spašavanja te odrediti odgovorne osobe za evakuaciju i spašavanje.

Ovim Planom evakuacije i spašavanja zaposlenika, korisnika te drugih osoba zatečenih u slučaju iznenadnog događaja u zajedničkim prostorima poslovne zgrade **TRŽNI CENTAR JARUN** za vrijeme rada određuje se:

- način izvođenja evakuacije osoba,
- način izvođenja spašavanja,
- mjesta na koja će se ugrožene osobe evakuirati,
- osnovna zaduženja za odgovorne osobe.

Cilj ovog Plana je sigurna provedba evakuacije i spašavanja osoba i imovine od posljedica iznenadnog događaja.

DEFINICIJA POJMOVA

AKCIDENT je nesreća koja je vezana uz tehničko-tehnološki proces ili promet te svojim posljedicama prelazi okvire tehničko-tehnološkog postrojenja u kojem je nesreća nastala.

INCIDENT je nesreća koja obuhvaća područje vezano uz tehničko-tehnološki proces, a svojim posljedicama ostaje unutar okvira tehničko-tehnološkog postrojenja u kojem je nesreća nastala.

HITNA SITUACIJA je svaka situacija u kojoj fizička ili pravna osoba ima neodgodivu potrebu za žurnom pomoći hitnih službi (vatrogasaca, policije, hitne pomoći, medicinskog centra za krizna stanja i slično).

PLAN EVAKUACIJE I SPAŠAVANJA

TRŽNI CENTAR JARUN

EVAKUACIJA u smislu ovog Plana je promišljeno, organizirano i učinkovito napuštanje radnih prostora ili objekta prije nego što nastupi ugrožavanje života i zdravlja zaposlenika i drugih osoba koje se u tom trenutku mogu zateći u ugroženom objektu, a koje može izazvati iznenadni događaj čije posljedice je moguće predvidjeti. Evakuacija mora biti promišljena, jer se mora temeljiti na razumnoj odluci ovlaštene osobe ili tijela, organizirana jer se mora provoditi na temelju plana na unaprijed utvrđen način te učinkovita jer se mora izvesti brzo i uz maksimalnu sigurnost osoba.

EVAKUACIJSKI PUT iz građevine je posebno projektiran i izveden put koji vodi od bilo koje točke u građevini do vanjskog prostora ili sigurnog prostora u građevini, čije značajke (otpornost i reakcija na požar, širina, visina, označavanje, protupanična rasvjeta i dr.) omogućuju da osobe zatečene u požaru mogu sigurno (samostalno ili uz pomoć spasitelja) napustiti građevinu.

SPAŠAVANJE, u smislu ovog Plana, podrazumijeva organizirano provođenje radnji kojima se osobama zatečenim u ugroženim prostorima pruža pomoć pri napuštanju, kada uslijed okolnosti nastalih iznenadnim događajem, sami ne mogu napustiti prostorije i objekte, a da pri tom ne dovedu u opasnost svoj život.

Spašavanje je organizirano kao:

- samospašavanje – organizirana akcija osoba koje rade u objektu ili prostoru,
- spašavanje pomoću stručne spasilačke ekipe jedinice civilne zaštite, vatrogasne postrojbe.

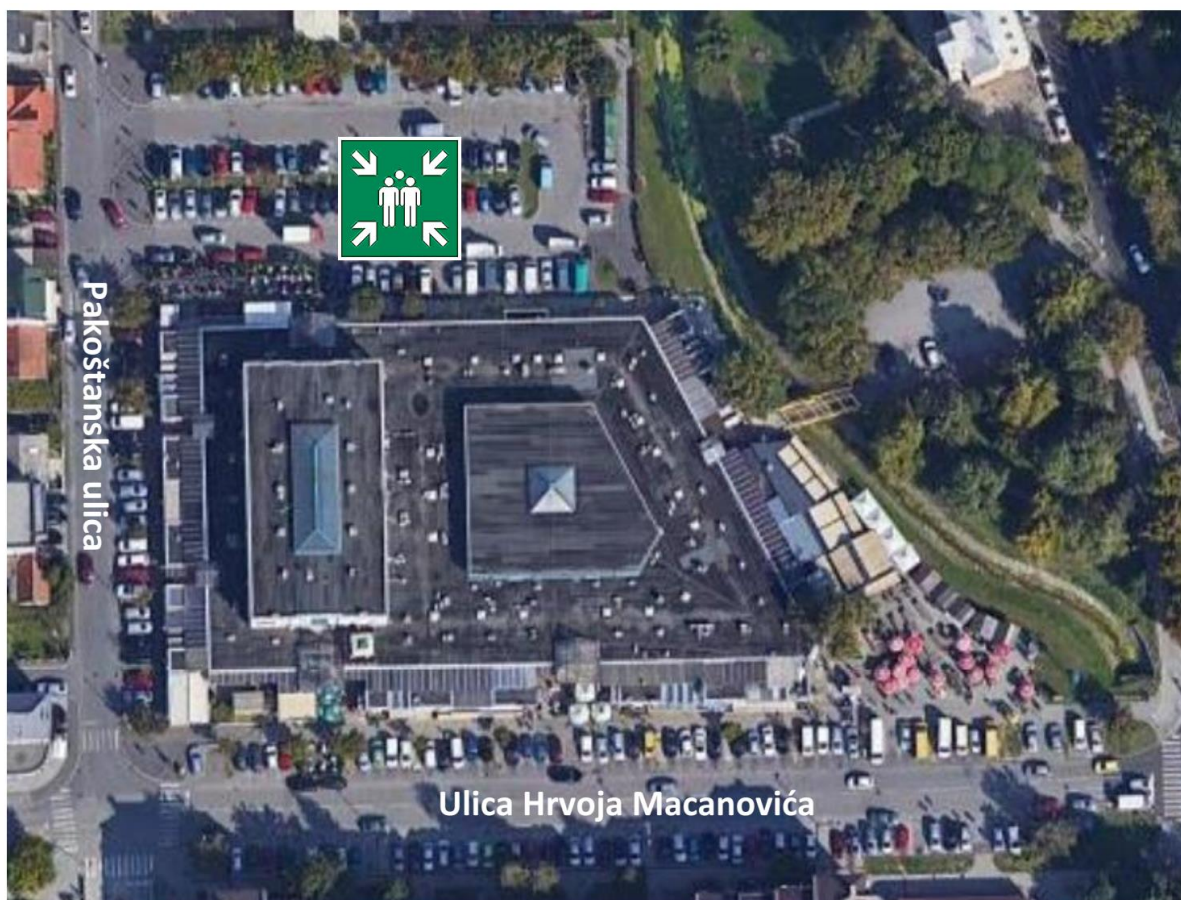
Spašavanje osoba koje same ne mogu napustiti mjesta gdje ih je događaj zatekao, izvodi se organizirano uvježbanim postupcima i pomoću odgovarajuće opreme i sredstava.

Na znak uzbunjivanja o iznenadnom događaju ili prilikom nastupa iznenadnog događaja, svi djelatnici zaduženi za provođenje evakuacije dužni su organizirati evakuaciju i spašavanje iz ugroženog prostora. Evakuacija i spašavanje se provode prije, tijekom ili nakon nastanka događaja, kojim su ugroženi životi i zdravlje prisutnih osoba, odnosno koji štete materijalnim dobrima.

2. OPĆI PODACI O GRAĐEVINI

2.1 LOKACIJA GRAĐEVINE

Poslovna zgrada "Tržni centar Jarun" je dio građevine koja je smještena na križanju Ulice Hrvoja Macanovića i Pakošanske ulice. Sa sjeveroistoka građevine nalazi se potok Kustošak, a uz sjevernu stranu građevine izvedeno je parkiralište za osobne automobile.



Slika 1. Lokacija građevine

Građevina je okružena javnim prometnicama po kojima se omogućava pristup za vatrogasna vozila. Vatrogasni putevi za potrebe gašenja i spašavanja predviđeni su po pločniku Ulice Hrvoja Macanovića širine 3m te istočnom terasom tržnice širine 3m.

Parkirališta su izvedena sa vanjskih strana građevine uz prometnice i kao posebna parkirališna površina sa sjeverne strane građevine. Pješački pristup moguć je sa svih strana građevine.

2.2 NAMJENA GRAĐEVINE

Građevina je izvedena kao natkriveni prostor, potpuno otvoren u prizemlju sa nizom prizemnih lokala. U zapadnom dijelu građevine izveden je dvokatni prostor koji se koristi kao poslovni prostor.

Građevina ima prizemlje i u jednom dijelu dva kata. Zelena tržnica je natkrivena. Oko građevine se nalaze kiosci. Tržnica se sastoji od zidanog dijela, kioska i otvorenih prostora tržnice. Katni dio je izveden samo u jednom dijelu građevine i koristi se kao poslovni prostor sa više korisnika.

U srednjem dijelu objekta je otvoren prostor i koristi se za zelenu tržnicu. Ovaj dio tržnice je u prizemlju otvoren, ali je natkriven radi zaštite od oborinske vode. Oko zelene tržnice nalazi se niz prodavaonica koje se grupiraju u manje ili veće skupine. Namjena pojedinih prodavaonica se po potrebi mijenja. U prizemlju na sjevernoj strani nalaze se prostori uprave tržnice sa javnim sanitarijama, spremište vaga i kolica, prostorija za smeće i toplinska podstanica. U podrumu je predviđeno sklonište za 150 osoba koje je dvonamjensko i u mirnim uvjetima se koristi kao spremište. Podrumski prostori nisu predmet razmatranja ovog plana. Središnji prostor tržnice sa pripadajućim lokalima je pod upravljanjem društva Zagrebački holding d.o.o., te nije predmet razrade ovog plana.

Katni dio koristi se za poslovne prostore prostorije uredskog tipa. Stropni otvor u katnom objektu stvara vanjski otvoreni prostor koji je potpuno otvoren u prizemlju, a na krovnom prostoru ima osigurane otvore. Oko građevine su izvedeni pojedinačni kiosci koji se koriste kao prodavaonice i ugostiteljski objekti.

2.3 GRAĐEVINSKE KARAKTERISTIKE OBJEKTA

Nosivi elementi konstrukcije su armirano betonski stupovi i grede, te armirano betonske stropne ploče. Predviđena otpornost na požar nosive konstrukcije je 2 sata. Krovovi su ravni sa skošenim krovnim plohama koje se izvode od rogova sa daščanom oplatom i pokrovom. Spušteni stropovi izvedeni su kao alu lamele ili gipsane obloge ovisno o interijerskom uređenju.

U prizemlju se na glavnim hodnicima i prostorima umjesto vrata izvode rešetke pa je prostor zelene tržnice otvoren vanjski prostor.

Poslovni dio objekta je izveden preko stropno armiranih betonskih ploča. Vatrootpornost ovih ploča je 2 sata. Vanjski zidovi su izvedeni u blok opeci ili armiranom betonu sa toplinskom izolacijom. Zidovi među lokalima su od šuplje opeke, dok je zid toplinske stanice od armiranog betona. Pregrade među lokalima imaju otpornost od 1 sata, ali se pojedine grupe lokala smatraju posebnim požarnim cjelinama jer ih povezuje zajednički izlog.

Stolarija je izvedena u IZO staklu, a fasade lokala su izvedene u plastificiranom aluminiju. Podovi u zajedničkim prostorima su obloženi keramičkim pločicama, a u uredskim prostorima je predviđen parket. Kiosci se postavljaju na posebne temelje i izvedeni su od lima sa toplinskom izolacijom. Svi su priključeni na komunalne instalacije.

PLAN EVAKUACIJE I SPAŠAVANJA

TRŽNI CENTAR JARUN

2.4 POŽARNO ODVAJANJE

Požarno odvajanje unutar objekta postiže se izvedbom zidova otpornosti protiv požara od 2 sata, te međukatnim stropnim konstrukcijama otpornosti požara od 1 sat. Pojedine grupe lokala predstavljaju posebnu požarnu cjelinu. Grupe su odvojene vanjskim prostorom pa nisu izvedeni požarni zidovi. Pojedini lokali su odvojeni zidovima čija je vatrootpornost 1 sat.

Stubišta koja vode na katni poslovni prostor odvojena su od ostalih prostora tržnice i pristupačna sa vanjskog prolaza. Na katovima se stubišta odvajaju vratima vatrootpornosti ½ sata. Uredski prostor ima srednji ostakljeni dio koji ima otvoreni krov pa je srednji dio vanjski prostor. Uredi su smješteni po obodu kata, a stubišta su na sjevernom i južnom kraju kata.

2.5 ZAPOSJEDNUTOST PROSTORA

Opterećenje objekta trgovačke namjene iznosi za pojedine etaže:

Prizemna etaža na nivou ulice: 1 osoba za svakih 2,8 m² velike podne prodajne površine

Dijelovi etaža koji se koriste samo za urede: 1 osoba na 9,3 m² ukupne površine ureda

Dijelovi etaža koji se koriste samo kao skladišta, prihvat ili otpremu robe: 1 osoba na svakih 27,9 m² ukupne površine.

Točan broj osoba je teško odrediti s obzirom da se po potrebi mijenja namjena pojedinih lokala, kao i veličina istih. Uz svaki lokal se ostavlja i mogućnost za formiranje sanitarnog čvora i ostave. Prema podacima iz mjera zaštite od požara predviđena je sljedeća zaposjednutost prostora:

GRUPA LOKALA	BROJ OSOBA
1	60
2	41
3	65
6	82
7	155
8	60
9	40
10	66
11	27
12	60
13	82
14	86
15	21
16 poslovni prostor II. kat	70
17 poslovni prostor II. kat	70
zelena tržnica	250

U odvojenim kioscima predviđa se po jedan zaposleni radnik.

2.6 INSTALACIJE

U predmetnoj građevini od instalacija značajnih sa sigurnosnog – protupožarnog aspekta predviđene su slijedeće instalacije:

- elektroinstalacije jake i slabe struje;
- niskotlačna plinska instalacija za ugostiteljske objekte;
- toplovodna instalacija kao izvor toplinske energije za grijanje prostora, grijanje zraka i pripremu tople potrošne vode
- osobna dizala predviđena za rad u normalnom režimu;
- gromobranska instalacija i zaštitno uzemljenje;
- tipkala za isključenje pojedinih segmenata NN razvoda
- tipkala za isključenje napajanja električnom energijom individualnih poslovnih prostora (lokala);
- vatrogasni aparati za početno gašenje požara;
- panik rasvjeta i rasvjeta putova evakuacije;
- unutarnja hidrantska mreža;
- vanjska javna hidrantska mreža;
- sustavi za gašenje požara plinskim sredstvom FM 200;
- protupožarne zaklopke na granicama požarnih sektora;
- protupožarna vrata na granicama požarnih sektora;
- sustav za detektiranje CO u podzemnim etažama;
- mehanička ventilacija i klimatizacija;

3. MOGUĆI IZNENADNI DOGAĐAJI I POSLJEDICE

Iznenadni događaji, koji mogu ugroziti život i zdravlje zaposlenika i osoba, te drugih osoba na lokaciji i zbog kojih se mora organizirati brza i učinkovita evakuacija, mogu nastati od unutarnjih izvora opasnosti (požar, eksplozija) i vanjskih izvora opasnosti (udar groma, potres, olujni vjetrovi, biološka opasnost ili teroristički čin.).

Mogući iznenadni događaji:

- požar
- eksplozija
- udar groma
- potres
- olujni vjetrovi
- biološka opasnost
- teroristički čin

Posljedice:

ozljede, panika
rušenje, ozljeđivanje, panika
požar, ozljeđivanje, panika
rušenje, ozljeđivanje, panika
rušenje, ozljeđivanje, panika
zagađenja, trovanja, panika
požar, ozljeđivanje, panika

Posljedice navedenih događaja su opasnosti za život i zdravlje svih zatečenih osoba u prostoru i objektu, materijalne štete na objektima, instalacijama, opremi i ostalim materijalnim sredstvima koje se nalaze u prostorijama objekta, te poremećaj u redovitom funkcioniranju trgovačkog centra i poslovnih prostora, zbog vremena potrebnog za saniranje posljedica izvanrednog događaja.

Obzirom da se radi o građevini u kojoj je svakodnevno prisutan veliki broj osoba, potrebno je osigurati sve tehničke i organizacijske pretpostavke da se u slučaju akcidenta omogući brza i neometana evakuacija djelatnika kao i svih osoba zatečenih u građevini na siguran otvoreni vanjski prostor, a da pri tome ne dođe do ugrožavanja njihovog života i zdravlja.

Osnovni nositelji i organizatori evakuacije i spašavanja iz građevine su imenovane odgovorne osobe na razini građevine (koordinatori evakuacije i spašavanja) te zaposleni u predmetnim poslovnim prostorima (voditelji evakuacije i spašavanja), a pred koje se u skladu sa ovim Planom postavljaju odgovarajući zadaci i obaveze, te im se mora staviti na raspolaganje potrebna oprema.

4. OSNOVNI ELEMENTI EVAKUACIJE I SPAŠAVANJA

Osnovne opasnosti koje mogu izazvati potrebu za evakuacijom i spašavanjem u prostorima poslovne zgrade "Tržni centar Jarun" su slijedeće:

- požar,
- tehnološka eksplozija,
- elementarne nepogode (potresi veće snage, poplave i sl.),
- ratna razaranja (teroristički čin),

4.1 POŽAR

Trajanje: Do nekoliko sati, što ovisi o mjestu nastanka požara, geometrijskim karakteristikama prostora u kojem je požar nastao i njegovoj povezanosti, požarnom opterećenju, ventilaciji, te početku i učinkovitosti gašenja požara.

Opasnosti i posljedice: Kritično djelovanje topline, dima i otrovnih plinova na prisutne osobe već tijekom prvih minuta trajanja požara. Dolazi do oštećenja i uništavanja materijalnih dobara toplinskim djelovanjem požara te produktima izgaranja koji nastaju u požaru, kao i uslijed primjene sredstava i postupaka gašenja. U prostorijama gdje su u upotrebi ili se skladište zapaljivi plinovi i zapaljive tekućine postoji opasnost od eventualne eksplozije.

Evakuacija: Neposredno ugrožene osobe započinju odmah spontano kretanje prema sigurnim prostorima. U najkraćem mogućem vremenu potrebno je evakuacijski proces organizirati kao normalno kretanje svih ugroženih osoba korištenjem planiranih evakuacijskih putova i izlaza.

Spašavanje: Organizira se i provodi u situacijama kada su djelovanjem požara blokirani putovi i izlazi za napuštanje ugroženih prostora, a u najkraćem mogućem vremenu, uvježbanim osobama i sredstvima primjerenim nastaloj situaciji.

Spašavanje materijalnih dobara: Provodi se za vrijeme ili nakon požara uz maksimalni angažman uvježbanih zaposlenika i tijekom akcije gašenja od strane profesionalne vatrogasne postrojbe.

Ostale aktivnosti: Početno i daljnje gašenje požara, sigurnosni postupci na kritičnim instalacijama i uređajima, pružanje prve medicinske pomoći, osiguranje prostora i održavanje reda, saniranje nastalih šteta.

4.2 TEHNOLOŠKA EKSPLOZIJA

Trajanje: Događaj je vrlo kratkog trajanja (dijelovi sekunde) i iznenadan.

Opasnosti i posljedice: Osobe zatečene u području djelovanja eksplozije, osim njenim fizičkim učinkom ugrožene su i nastalim plinovitim produktima, prašinom, oštećenim instalacijama i eventualno oslobođenim medijima iz cjevovoda ili spremnika. Moguća je pojava paničnog ponašanja prisutnih osoba. Očekuje se oštećenje i rušenje dijelova objekta, instalacija i uređaja, te zatrpavanje ljudi. Vrlo vjerojatan je i nastanak požara.

Evakuacija: Evakuaciju je potrebno organizirati u najkraćem mogućem vremenu korištenjem sigurnih putova i izlaza, nadzirati njezin tijek, te suzbijati pojave paničnog ponašanja.

Spašavanje: Provodi se odmah po nastalom događaju uvježbanim osobama i sredstvima koja odgovaraju nastaloj situaciji, a u pravilu prema sljedećim fazama:

- utvrđivanje položaja blokiranih osoba,
- određivanje najpovoljnijeg načina spašavanja s potrebnim osiguranjima od mogućeg naknadnog rušenja,
- oslobađanje blokiranih osoba i pružanje potrebne medicinske pomoći.

Ostale aktivnosti: Gašenje eventualnog požara, sigurnosni postupci na konstruktivnim elementima, instalacijama i uređajima, osiguranje objekta i održavanje reda, spašavanje imovine i saniranje nastalih šteta.

4.3 ELEMENTARNE NEPOGODE (POTRESI)

Trajanje: Događaj je relativno kratkog trajanja (nekoliko desetaka sekundi pa do par minuta) i iznenadan.

Opasnosti i posljedice: Opasnost zatrpavanja zaposlenika i ostalih prisutnih osoba i materijalnih dobara, te ugrožavanje istih prašinom i eventualno oslobođenim štetnim medijima iz cjevovoda i spremnika. Pojava paničnog ponašanja vrlo je vjerojatna. Moguća je i pojava požara.

Evakuacija: Neposredno ugrožene osobe započinju odmah spontano kretanje prema sigurnim prostorima. U najkraćem vremenu potrebno je evakuacijski proces organizirati kao normalno kretanje svih ugroženih osoba korištenjem planiranih evakuacijskih putova i izlaza.

Spašavanje: Spašavanje zatrpanih osoba provodi se snagama i sredstvima koja su primjerena stupnju porušenosti objekta. Ove postupke potrebno je obaviti u roku od 72 sata.

Ostale aktivnosti: Gašenje eventualnog požara, osiguranje objekta i održavanje reda, potrebni građevinsko-tehnički zahvati, spašavanje imovine i saniranje nastalih šteta.

ŠTO ČINITI PRIJE POTRESA

- Izvježbajte s vašim djelatnicima o tome kako se treba ponašati u slučaju potresa;
- Dogovorite s vašim djelatnicima mjesta okupljanja u slučaju potresa;
- Pripremite komplete za preživljavanje;
- Vježbajte pomoć i samopomoć;
- Upoznajte se sa evakuacijskim putevima;
- Sudjelujte u vježbama evakuacije i spašavanja;
- Informirajte se putem interneta, televizije i radija što vam je činiti;
- Staklene predmete pohranite u ormariće koji su pričvršćeni na zid;
- Velike i teške predmete smjestite što je moguće bliže podu te ih pričvrstite za zid;
- Ukoliko imate osobe starije životne dobi, osobe s kroničnim bolestima ili druge zdravstvene ili funkcionalne smetnje - Unaprijed se dogovorite koje osobe pomažu navedenim osobama;

Ako ste starija osoba ili osoba koja koristi nužne lijekove

- Ukoliko koristite lijekove, slušni aparat ili neke druge naprave spremajte ih u futrolu i držite ih nadohvat ruke;

Ako imate smetnje kretanja

- Fiksirajte sve stvari koje Vam pomažu pri kretanju, tijekom potresa mogu biti pomaknute i ostaviti vas nepokretne;
- Ukoliko koristite električna kolica imajte rezervni izvor energije;

Ako imate smetnje sluha ili govora

- Ukoliko koristite aparatiće koji Vam pomažu pri slušanju i govoru uvijek ih spremajte u futrole te ih držite nadohvat ruke;
- Uvijek imajte pripremljene rezervne baterije;
- Uvijek imajte nadohvat ruke GSM uređaj;

Ako imate smetnje vida

- Uvijek pri ruci imajte štap ili naočale (kada ih ne koristite pospremate ih u futrolu);
- Pripremite rezervni štap ili naočale na radnom mjestu;

ŠTO MI JE ČINITI TIJEKOM POTRESA

Ukoliko ste unutar građevine:

- Ostanite mirni;
- Sklupčajte se ispod masivnog komada namještaja, nosive grede te pokrite glavu rukama;
- Ne koristiti stepenice;
- Ne koristiti dizalo (ukoliko se nalazite u dizalu pritisnite tipku za zaustavljanje i izađite na prvom slijedećem katu);
- Ne skačite kroz prozor;
- Ne stojite ispod lusteri i ostalih teških visećih predmeta;
- Udaljite se od stakla, prozora, pregradnih zidova i visokih komada namještaja;

Ukoliko se nalazite na otvorenom:

- Odmaknite se od građevine te bilo čega što može pasti na Vas, odmaknite se od staklenih površina;
- U slučaju velikog razaranja ne pokušavajte ući u građevinu;

Ako imate smetnje kretanja

- Ukoliko se nalazite u kolicima, zakočite ih te se sklupčajte i pokrite rukama glavu;
- Ne pokušavajte se kretati s kolicima tijekom potresa unutar građevine;

ŠTO MI JE ČINITI NAKON POTRESA

- Ostanite mirni, ne širite paniku;
- Provjerite jeste li ozlijeđeni, ako možete, pružite si prvu pomoć;
- Do dolaska spasilačkih timova pomognite ozlijeđenim ljudima;
- Ukoliko nije potrebno, ne pokušavajte pomicati teško ozlijeđene osobe;
- Ukoliko morate pomicati osobu bez svijesti, najprije joj imobilizirajte vrat, leđa i ozlijeđene udove;
- Očekujete popratne potrese, mogu biti dovoljne snage da uzrokuju dodatnu štetu;
- Ne koristite dizala iako su u funkciji;
- Provjerite da li je došlo do oštećenja instalacija;
- Odmah ugascite požar ukoliko ste u mogućnosti, ne čekajte vatrogasce;
- Izbjegavajte oštećene zidove i strukture koje Vas mogu ozlijediti;
- Unaprijed dogovorene osobe pomoći starijim osobama, osobama s smetnjama kretanja, osobama s smetnjama sluha ili govora te osobama s smetnjom vida;
- Uputite se na zbornu mjesto evakuacije;
- Ako se traži od Vas i ako ste sposobni priključite se spasiocima, uvijek slušajte uputstva ovlaštenih osoba;

Osobe starije životne dobi, osobe s kroničnim bolestima ili druge zdravstvene ili funkcionalne smetnje:

- Kontaktirajte osobe s kojima ste unaprijed dogovorili da će Vam doći u pomoć;

Ako imate smetnje kretanja, vida

- Izbjegavajte samostalno kretanje zbog velike količine otpada na putevima;
- Ne koristite dizala;

Ukoliko ste zatrpani:

- Preko lica navucite neku tkaninu kako ne bi udisali prašinu;
- Pokušajte nazvati putem mobilnog uređaja;
- Pokušajte obznaniti svoju lokaciju lupanjem po zidovima, cijevima, svjetlosnim (baterija);

4.4 RATNA RAZARANJA (TERORISTIČKI ČIN)

Trajanje: Trajanje događaja kao i uvjetovane opasnosti mogu biti vrlo različiti.

Opasnosti i posljedice: Opasnost zatrpavanja zaposlenika i ostalih prisutnih osoba i materijalnih dobara, te ugrožavanje istih prašinom i eventualno oslobođenim štetnim medijima iz cjevovoda i spremnika. Moguć je veći broj ozlijeđenih (ranjenih) osoba.

Evakuacija: Provodi se po otkrivanju određene opasnosti organiziranim kretanjem prisutnih osoba korištenjem sigurnosnih putova i izlaza do izvan zone potencijalnih opasnosti.

Ostale aktivnosti: Otklanjanje uočenih opasnosti isključivo angažiranjem specijaliziranih osoba i ekipa, osiguranje objekta i održavanje reda.

Kod pronalaska eksplozivne naprave potrebno je:

- nikad ne dirati predmet za koji postoji sumnja da je eksplozivna naprava
- ugasiti radio i prijemne uređaje u blizini
- odmah obavijesti Županijski centar za hitne pozive 112 i koordinатора evakuacije i spašavanja koji treba narediti evakuaciju iz prostora

Ako je prijetnja primljena telefonom, potrebno je pokušati od osobe koja je uputila prijetnju saznati:

- točnu lokaciju bombe
- vrijeme kad će eksplodirati
- veličinu i vrstu
- tko zove
- obratiti pažnju na zvukove koji se čuju u pozadini osobe koja zove
- pokušati odrediti približnu starost osobe koja zove
- odmah obavijesti Županijski centar za hitne pozive 112 i koordinатора evakuacije i spašavanja

5. NAČINI UZBUNJIVANJA I KOMUNIKACIJE U SLUČAJU OPASNOSTI

Ponekad se događaji koji zahtijevaju hitnu evakuaciju i spašavanje iz objekta mogu pokazati kao jasno vidljivi (npr. eksplozija plina u kuhinji, potres, ratna razaranja i sl.), no u drugim slučajevima (npr. požar unutar prostora spuštenog stropa, požar u vertikalnim instalacionim kanalima, propuštanje plina i sl.) taj događaj ne mora biti u svim dijelovima građevine jasno vidljiv.

U slučaju potrebe, moguće je obaviti parcijalno uzbuñivanje u svrhu djelomične evakuacije i spašavanja, odnosno sprovesti navedene aktivnosti samo iz jednog (ugroženog) dijela građevine.

Uzbuñivanje o nastalom događaju potrebno je obaviti postojećim elementima, tj. sustavom osobne veze, telefonskim putem ili kombinirano.

U slučaju uzbuñivanja osobnom vezom, informacije je potrebno prenositi bez vidljivih znakova uzbuñenja, **s ciljem sprječavanja panike**. Tijekom evakuacije i spašavanja u slučaju potrebe potrebno je izvijestiti policiju (tel. 192), vatrogasce (tel. 193) i Hitnu medicinsku pomoć (tel. 194), te Državni centar 112 pri Državnoj upravi za zaštitu i spašavanje.

U građevinama je izvedena telefonska instalacija, kojom je omogućeno međusobno komuniciranje korisnika međusobno i sa vatrogasnom službom grada

Koordinatorima evakuacije i spašavanja na raspolaganje treba staviti megafone koji će se koristiti za koordinaciju na otvorenom prostoru i mjestima okupljanja.

6. JEDINSTVENI ZNAKOVI UZBUNJIVANJA

Uredbom o jedinstvenim znakovima za uzbunjivanje (N.N. br. 61/2016.) propisani su znakovi za uzbunjivanje stanovništva i vatrogasnih i drugih postrojbi zaštite i spašavanja koji se emitiraju putem sirena, izdavanje priopćenja za stanovništvo i način upoznavanja stanovništva sa znakovima za uzbunjivanje. Državna uprava za zaštitu i spašavanje izradila je obvezatni i jedinstveni plakat s prikazom grafičkih znakova za uzbunjivanje. Plakat mora biti istaknut na vidnim mjestima. Znakovi za uzbunjivanje stanovništva su signali i emitiraju se putem sirena na sljedeći način.

UPOZORENJE ZA NADOLAZEĆU OPASNOST

Upotrebljava se za nadolazeće prirodne i druge opasnosti koje ne zahtijevaju trenutnu reakciju na dani znak (nadolazeći vodni val, požar koji se približava određenom području, približavanje oluje, zagađenje okoliša i sl.)

- Oglašava se kombinacijom jednoličnog i zavijajućeg tona u trajanju od sto (100) sekundi (tri jednolična tona po dvadeset sekundi koja dijele dva zavijajuća tona od dvadeset sekundi).

NEPOSREDNA OPASNOST

Upotrebljava se za neposredne opasnosti od požara, pucanja nasipa ili brana, radioloških i kemijskih nesreća, vojnih napada i drugih opasnosti kada je potrebna žurna reakcija na dani znak.

- Oglašava se neprekidnim zavijajućim tonom u trajanju 60 sekundi.

PRESTANAK OPASNOSTI

Upotrebljava se kada se ocijeni da su sve opasnosti za stanovništvo prestale, a obavezno nakon neposredne opasnosti. Znak se upotrebljava i za potrebe ispitivanja ispravnosti i razvoja sustava za uzbunjivanje.

- Oglašava se jednoličnim tonom u trajanju od šezdeset sekundi.

VATROGASNA UZBUNA

Ova uzbuna odnosi se isključivo na pripadnike vatrogasnih i drugih postrojbi zaštite i spašavanja koje odmah trebaju postupiti sukladno utvrđenim planovima. Preporuka za sve ostale osobe da ostanu mirne i ne izazivaju paniku.

- Oglašava se jednoličnim tonom u trajanju od 20 sekundi uz prekid emitiranja od 15 sekundi i tako se ponavlja u ukupnom trajanju od 90 sekundi.

Vlasnici i korisnici građevina u kojima se okuplja ili istodobno boravi više od 250 ljudi, dužni su nabaviti službene plakate i istaknuti ih na vidljivim mjestima.

ZNAKOVI ZA UZBUNJIVANJE

<p>Upozorenje na nadolazeću opasnost</p>  <p>20 s 20 s 20 s 20 s 20 s 100 sekundi</p>	<p>Uključite radio ili TV prijamnik! Poslušajte priopćenje o vrsti nadolazeće opasnosti i mjerama koje je potrebno poduzeti! Poduzmite mjere zaštite koje će vam pomoći u pripremi za opasnost.</p>
<p>Neposredna opasnost</p>  <p>20 s 20 sekundi</p>	<p>Uključite radio ili TV prijamnik! Poslušajte priopćenje o vrsti opasnosti i mjerama koje je potrebno poduzeti! Žurno poduzmite mjere zaštite iz priopćenja!</p>
<p>Prestanak opasnosti</p>  <p>60 sekundi</p>	<p>Možete prestati provoditi mjere zaštite iz priopćenja. U slučaju potrebe, pomozite u akcijama spašavanja koje provode snage zaštite i spašavanja. Znak se upotrebljava i za potrebe ispitivanja ispravnosti i razvoja sustava za uzbunjivanje.</p>
<h3>ZNAK ZA UZBUNJIVANJE VATROGASNIH POSTROJBI I DRUGIH SNAGA ZAŠTITE I SPAŠAVANJA</h3>	
<p>Vatrogasna uzbuna</p>  <p>20 s 15 s 20 s 15 s 20 s 90 sekundi</p>	<p>Ostanite mirni! Znak za uzbunjivanje odnosi se na pripadnike vatrogasnih i drugih postrojbi zaštite i spašavanja koje odmah trebaju postupiti sukladno utvrđenim planovima.</p>

Državna uprava za zaštitu i spašavanje isključivo je ovlaštena za autorsku izradu i distribuciju obvezatnog jedinstvenog plakata.

Dopušteno je isticanje isključivo autorski zaštićenog plakata nabavljenog kod ovlaštenog distributera Državne uprave

7. SASTAV EKIPA I POSTUPAK U SLUČAJU EVAKUACIJE I SPAŠAVANJA

7.1 PROVOĐENJE EVAKUACIJE I SPAŠAVANJA

Ekipa za provođenje spašavanja formira se na licu mjesta od prisutnih djelatnika koji nisu direktno uključeni u akciju gašenja požara, a formira je Koordinator evakuacije i spašavanja za građevinu ili Voditelj evakuacije i spašavanja za pojedini poslovni prostor.

Evakuacija iz objekta može se odvijati na dvije razine:

- djelomična evakuacija djelatnika i posjetitelja predmetnih poslovnih prostora
- potpuna evakuacija djelatnika i posjetitelja objekta

Evakuacijske zone:

EVAKUACIJSKA ZONA	ETAŽA	OPIS
ZONA I.	prizemlje	prodajni prostori ili ugostiteljski objekti u prizemlju poslovne zgrade "Tržni centar Jarun"
ZONA II.	I. KAT	poslovni prostori na I. katu poslovne zgrade "Tržni centar Jarun"
ZONA III.	II. KAT	poslovni prostori na II. katu poslovne zgrade "Tržni centar Jarun"

Evakuacija se provodi prema definiranim i ucrtanim smjerovima i oznakama. Voditelj evakuacije i spašavanja za poslovni prostor dužan je provesti brzu i djelotvornu evakuaciju iz ugroženog prostora u građevini, vodeći pri tom računa da nitko ne ostane u ugroženom prostoru. Nakon izlaska na otvoreni prostor, neangažirani djelatnici i posjetitelji okupljaju se na zbornom mjestu evakuacije, gdje čekaju daljnje upute.

Nakon završetka evakuacije i spašavanja, potrebno je provesti sljedeće mjere:

- eventualno ozlijeđene djelatnike i posjetitelje poslati u bolnicu kako bi im se pružila odgovarajuća medicinska pomoć
- postupati po uputama službenih osoba

7.2 ODGOVORNE OSOBE ZA EVAKUACIJU I SPAŠAVANJE

Odgovorne osobe u evakuaciji i spašavanju su:

- **Koordinatori evakuacije i spašavanja**
- **Voditelji evakuacije i spašavanja za pojedine poslovne prostore i lokale**
- **Ekipe održavanja objekta**
- **Ekipa za početno gašenje požara - vatrogasci**

Koordinate evakuacije i spašavanja, te njihove zamjenike za slučajevne odsutnosti imenuje Suvlasnički odbor poslovne zgrade "Tržni centar Jarun" i odgovorna osoba društva Zagrebački holding d.o.o., a imenovane osobe dužne su se osposobiti za provođenje evakuacije i spašavanja.

Voditelje evakuacije i spašavanja za pojedine poslovne prostore imenuje Uprava/direktor vlasnika odnosno zakupca poslovnog prostora ili lokala. Imenovane osobe dužne su se osposobiti za provođenje evakuacije i spašavanje. Vlasnik odnosno zakupac poslovnog prostora ili lokala je dužan osigurati da u svakome trenutku bude prisutna osoba zadužena za provođenje evakuacije i spašavanja.

Svi koordinatori evakuacije i spašavanja i voditelji evakuacije i spašavanja poslovnih prostora moraju biti upoznati sa ovim Planom.

Kada odgovorna osoba za evakuaciju i spašavanje sazna za nastali iznenadni događaj ili dobije informaciju da bi on mogao nastati, potrebno je procijeniti situaciju. Informaciju o iznenadnom događaju voditelj evakuacije može dobiti i od zaposlenika koji je o događaju odmah dužan izvijestiti istog.

Nakon što je odgovorna osoba utvrdila najbitnije podatke i procijenila situaciju na licu mjesta ili prilikom dolaska na lice mjesta, donosi odgovarajuće odluke i daje najbolje rješenje u novonastaloj situaciji. Odluke će biti dobre samo ako se provode bez oklijevanja i dosljedno. Nakon što je voditelj donio odluku izdaje naloge ostalim sudionicima evakuacije.

7.3 OVLAŠTENJA I DUŽNOSTI KOORDINATORA EVAKUACIJE I SPAŠAVANJA

Koordinator evakuacije i spašavanja za cjelokupni poslovni prostor građevine ima posebna ovlaštenja i dužnosti u pogledu evakuacije i spašavanja, a naročito:

- pratiti vrste i opsege nastalih i mogućih opasnosti ili rizika
- izvršiti uzbunjivanje sredstvima predviđenim ovim Planom evakuacije i spašavanja
- voditi računa da svi evakuacijski izlazi i prolazi tijekom evakuacije i spašavanja budu ne zaključani i dostupni za evakuaciju
- izdavati zapovijedi voditeljima odjeljenja i skupinama za provođenje evakuacije
- odrediti smjerove i opseg evakuacije (uzeti u obzir smjer vjetra, mjesto ugroze i sl.)
- obavijestiti vanjske službe (vatrogasci hitna pomoć, policija, Državna uprava za zaštitu i spašavanje)
- obavijestiti suvlasnički odbor o nastalome događaju
- koordinira radom i akcijama ekipa za početno gašenje požara, službe za održavanje, voditelja evakuacije i spašavanja pojedinih poslovnih prostora do dolaska službenih osoba
- sačekati i uputiti vatrogasce i vanjske spasilačke službe na prave lokacije te osigurati ključeve za pristup u sve prostore
- osigura da netko nije ostao tehničkim prostorima i u zajedničkim prostorima kompleksa
- izlaskom na otvoreni prostor (zbrorno mjesto) organizira zbrinjavanje i smještaj eventualno nepokretnih ili povrijeđenih osoba
- nakon prestanka akcije rukovodi neposrednim aktivnostima vezanim za normalizaciju stanja
- sastavlja izvješće o nastalom događaju i posljedicama

7.4 OVLAŠTENJA I DUŽNOSTI VODITELJA EVAKUACIJE I SPAŠAVANJA ZA POSLOVNE PROSTORE I LOKALE

Voditelj evakuacije i spašavanja za zasebni poslovni prostor ili lokal zadužen je za ljude i opremu u svom poslovnom prostoru, pa tako i za neposredno provođenje evakuacije i spašavanja.

Dužnosti ove osobe su slijedeće:

- okuplja sve djelatnike i posjetitelje, te ih upozorava na pojavu iznenadnog događaja
- vodi računa da svi evakuacijski izlazi i prolazi u poslovnom prostoru tijekom evakuacije i spašavanja budu ne zaključani i dostupni za evakuaciju
- određuje drugim djelatnicima, gostima i posjetiteljima neposredne zadatke s ciljem pomaganja pri evakuaciji eventualno slabo pokretnih ili ranjenih osoba ili sam vrši evakuaciju slabo pokretnih osoba, te daje druge konkretne zadatke i sl.
- dužan je provesti nadzor svih prostorija gdje bi mogli ostati djelatnici, gosti i posjetitelji, kao npr. sanitarnih čvorova, soba za sastanke i sl. Po izlasku na siguran vanjski prostor dužan je utvrditi brojno stanje i prisutnost svih djelatnika i posjetitelja za koje je odgovoran
- vodi računa o tome da li treba pozvati i da li je pozvana prva pomoć, telefonom na br. 194, poziva djelatnike osposobljene za pružanje prve pomoći
- izlaskom na otvoreni prostor (zbrno mjesto) obavlja zbrinjavanje i smještaj eventualno nepokretnih ili povrijeđenih osoba
- upoznaje koordinatora evakuacije i spašavanja ili bilo koju službenu osobu o poduzetim mjerama i radnjama
- nakon prestanka akcije rukovodi neposrednim aktivnostima vezanim za normalizaciju stanja u poslovnom prostoru

7.5 PRAVA I DUŽNOSTI DJELATNIKA ZAPOSLENIH U POSLOVNIM PROSTORIMA

Djelatnici imaju sljedeća prava i dužnosti:

- da ih se upozna s osnovama Plana evakuacije i spašavanja,
- da ih se po potrebi teorijski i praktično osposobi za djelotvornu evakuaciju,
- da se upoznaju s mogućnostima svih iznenadnih događaja koji mogu ugroziti život i zdravlje djelatnika, te da se osposobe za pružanje prve pomoći,
- da se eventualne mjere opasnosti odmah uklone ili da o tome obavijeste voditelja evakuacije i spašavanja za evakuacijsku zonu,
- da su upoznati sa svim putovima normalne i nužne evakuacije iz objekta,
- da postupaju po zapovijedima djelatnika odgovornog za rukovođenje evakuacijom i spašavanjem,
- da sudjeluju u izvođenju praktičnih vježbi evakuacije i spašavanja,
- da su svjesni da čine težu povredu radne discipline, ako postupaju protivno odredbi ovog Plana,
- odgovorni su za sigurnost posjetitelja tijekom evakuacije i spašavanja,
- da poduzimaju i druge mjere koje im stave u nadležnost rukovoditelj evakuacije i spašavanja.

Vlasnici i zakupnici poslovnih prostora i lokala dužni su odrediti odgovorne osobe (voditelje evakuacije i spašavanja), provesti edukaciju odgovornih osoba, te odgovorne osobe i djelatnike zaposlene u poslovnim prostorima i lokalima upoznati sa njihovim pravima i obvezama !!!

8. TEHNIČKO RJEŠENJE IZLAZNIH PUTEVA ZA SPAŠAVANJE OSOBA

Evakuacijski izlazi i putovi moraju biti projektirani i izvedeni tako da odgovaraju zahtjevima za evakuaciju s obzirom na vrstu tehnološkog procesa i broj osoba prisutnih u objektu. Izlaz za evakuaciju je onaj izlaz kroz koji osobe mogu izaći bez opasnosti od udarca ili pada, odnosno ne smije biti suženja niti smanjenja visine izlaza kao ni povišenih pragova i sl.

Pravilnikom o zaštiti na radu za radne i pomoćne prostorije i prostore propisano je da evakuacijski putovi moraju biti slobodni i voditi što izravnije prema vanjskom mjestu ili do sigurnog mjesta.

Izlazni putovi za evakuaciju moraju se izvesti tako da vode do izlaza iz objekta na siguran prostor izvan objekta ili na siguran prostor u samom objektu. Izlazni put mora biti jednostavne izvedbe, prozračan, dobro osvijetljen i bez slijepih krajeva. Izlazni putovi ne smiju imati nikakva suženja ili pragove koji bi mogli utjecati na brzinu evakuacije i eventualnu pojavu panike među ljudima.

Hodnici koji služe kao putovi za evakuaciju ne smiju biti zakrčeni ambalažom, dokumentacijom, raznim odloženim predmetima i sl., već uvijek moraju biti čisti i prohodni. Zatvaranje, pregrađivanje, sužavanje ili bilo koji građevinski zahvati na putovima za evakuaciju nisu dopušteni bez prethodno izrađene i odobrene projektne dokumentacije.

Vrata na evakuacijskom putu, u ovisnosti od broja osoba koje se okupljaju u građevini namijenjenoj za rad, moraju biti opremljena protupanik kvakama, protupanik bravama, pritiskim pločama, pritiskim šipkama i slično u skladu s pripadajućim hrvatskim normama, te se moraju otvarati u smjeru izlaza ili posmično, uz ugrađene odgovarajuće sustave za automatsko ili ručno otvaranje u slučaju požara.

Osnovni princip pri projektiranju i izvedbi puteva za izlaženje je da osobe ugrožene u požaru imaju mogućnost izlaska u najmanje dva različita smjera, kako bi se u slučaju prodora vatre i dima u jedan dio izlaznog puta mogao koristiti drugi.

Evakuacija prizemlja poslovne zgrade "Tržni centar Jarun" osigurana je preko direktnih izlaza na nivo terena. Na zapadnoj strani su osigurana 2 izlaza, južnoj strani 2 izlaza, istočnoj jedan izlaz, a na sjevernoj 2 izlaza. Evakuacija katova je osigurana je preko dva stubišta, koja vode direktno na otvoreni prostor.

Dizalo za prijevoz osoba koje se nalazi pokraj sjevernog stubišta nije izvedeno kao evakuacijsko dizalo te se ne smije koristiti u slučaju izvanrednih situacija.

9. OZNAČAVANJE EVAKUACIJSKIH PUTOVA

Glavni izlazi iz prostora izlazni putovi i evakuacijska stubišta moraju biti označeni sa oznakama sukladno hrvatskim normama. Postavljene oznake moraju označavati izlaze i usmjeravati korisnike prema najbližem izlazu iz ugroženog prostora.

Vlasnici i zakupci poslovnih prostora i lokala su dužni označiti izlaze na izlazne putove.

U zajedničkim prostorima postavljeni su grafički prikazi evakuacijskih putova dok je u pojedinim poslovnim prostorima i lokalima obveza vlasnika ili zakupca prostora da izradi grafički plan evakuacije i postavi propisane oznake.

Vlasnik odnosno zakupac poslovnog prostora ili lokala je dužan izraditi zaseban plan evakuacije te odrediti odgovorne osobe za evakuaciju i spašavanje i pružanje prve pomoći sukladno Zakonu o zaštiti na radu.

10. ZBORNO MJESTO – MJESTO OKUPLJANJA

Sve evakuirane osobe moraju se javiti na mjesto okupljanja kako bi provoditelji evakuacije znali da li su sve osobe napustile ugroženi prostor, odnosno kako bi mogli za osobe koje nisu napustile ugroženi prostor pravovremeno organizirati spašavanje.

Kriteriji za odabir mjesta okupljanja su:

- mjesto okupljanja mora biti dovoljno udaljeno od svih izvora opasnosti, a opet dovoljno blizu objekta da se zadrži kontrola nad evakuiranim osobama
- Kod visokih objekata mjesto okupljanja mora biti izvan zone rušenja, a to je polovica visine objekta
- može se odrediti više alternativnih zbornih mjesta, što ovisi o evakuacijskim izlazima i putovima te okolišnim sadržajima
- pri propuštanju opasnih plinova ili požarima s gustim i otrovnim dimovima mora se voditi o prevladavajućem vjetru, odnosno ruži vjetrova
- mjesto okupljanja ne smije predstavljati smetnju za vatrogasnu intervenciju

ZBORNO MJESTO OKUPLJANJA evakuiranih osoba iz poslovne zgrade "Tržni centar Jarun" je:

- **PARKIRALIŠNA POVRŠINA SA SJEVERNE STRANE OBJEKTA**

11. OPREMA ZA EVAKUACIJU, SPAŠAVANJE I PRUŽANJE PRVE POMOĆI

Prema Zakonu o zaštiti na radu, na svakom radilištu i u radnim prostorijama gdje istodobno radi dva do 50 radnika, najmanje jedan radnik, te još po jedan do svakih sljedećih 50 radnika, mora biti osposobljen za pružanje prve pomoći. Sukladno procjeni rizika radnih mjesta direktori predmetnih poslovnih prostora dužni su je imenovati voditelje prve pomoći u svim radnim smjenama. Ovim osobama potrebno je staviti na raspolaganje odgovarajuću opremu (ormarići sa sanitetskim materijalom) za pružanje prve pomoći.

Pravilnikom o pružanju prve pomoći radnicima na radu (N.N. br. 56/83) propisani su postupci s povrijeđenim osobama na radu do njihove predaje na liječenje profesionalnoj zdravstvenoj ustanovi, te vrsta i količina sanitetskog materijala koji se mora osigurati za pružanje prve pomoći.

Postupke prve pomoći propisane ovim pravilnikom izvode samo osposobljeni radnici prema pravilima medicinske struke.

Nakon obavljenih propisanih postupaka prve pomoći, povrijeđenom ili oboljelom mora se osigurati liječnička pomoć. Liječnička pomoć može se pružiti na mjestu oštećenja zdravlja, osim za povrede i bolesti za koje je obvezan transport radnika u profesionalnu zdravstvenu ustanovu.

Broj i vrsta opreme za evakuaciju i spašavanje koju treba predvidjeti planom ovisi o vrsti tehnologije rada, vrstama opasnosti u tehnološkom procesu ili izvan njega, procjeni mogućih učinaka iznenadnog događaja, broju prisutnih zaposlenika i osoba zatečenih u prostoru, položaju i udaljenosti građevine u odnosu na redovne snage spašavanja, kao i o odnosu na druge okolnosti koje su bitne za brzo i uspješno spašavanje osoba, materijalnih i kulturnih dobara, te za zaštitu okoliša.

Budući da se građevina nalazi u velikoj blizini redovitih snaga spašavanja predviđena je minimalna oprema za evakuaciju. Ova oprema je namijenjena za korištenje od strane koordinатора evakuacije i spašavanja te dežurnog osoblja.

Predviđa se da će u slučaju akcidenta u vrlo kratkome vremenu redovne snage spašavanja osigurati potrebnu opremu.

PLAN EVAKUACIJE I SPAŠAVANJA

TRŽNI CENTAR JARUN

Za koordinate i svo dežurno osoblje:

- ručne svjetiljke baterije
- zaštitna kaciga
- reflektirajući prsluk
- zaštitne rukavice kožne
- zaštitna maska respirator (2 komada)

U prostorima poslovne zgrade "Tržnog centra Jarun" potrebno je osigurati:

- prijenosne torbe za opremom za pružanje prve pomoći
- megafon
- sredstva veze

Za spašavanje i evakuaciju potrebno je osigurati i držati u neposrednoj blizini:

- ljestve
- spasilačko uže dužine cca 50 m
- konopljene ljestve za spuštanje sa etaže na etažu
- ručne škare za sječenje građevinske čelične armature
- sjekire
- krampove i lopate
- bravarski i električarski alat
- ručne hidraulične dizalice
- evakuacijska nosila i nosiljke

Sva oprema koja služi za evakuaciju i spašavanje mora biti ispravna i dostupna u slučaju potrebe.

Sa lokacijom na kojoj se čuva oprema moraju biti upoznati koordinatori evakuacije i spašavanja.

Za ispravnost, funkcionalnost i ispravno skladištenje opreme u pravilu skrbe osobe koje su određene i osposobljene za provođenje evakuacije i spašavanja.

12. NAČIN OBAVLJANJA NADZORA PREVENTIVNIH MJERA VEZANIH ZA EVAKUACIJU I SPAŠAVANJE

Svi evakuacijski prolazi i izlazi moraju se stalno održavati prohodnima, te se na njima ne smije niti privremeno odlagati namještaj, dokumentacija, ambalaža, roba i slično. Podovi i prolazi na evakuacijskim putovima moraju se redovito održavati, tako da ne budu skliski i neprohodni.

Stanje evakuacijskih putova potrebno je nadzirati svakodnevno. Osnovni nadzor pri tome se svodi na nadziranje nezakrčenosti evakuacijskih prolaza i izlaza, o čemu svi vlasnici i zakupci prostora i njihovi djelatnici i moraju voditi računa.

U slučaju primjećivanja pojava koje mogu ugroziti evakuaciju i spašavanje u građevini, djelatnici trebaju izvijestiti voditelja evakuacije i spašavanja za tu evakuacijsku zonu ili odgovornu osobu vlasnika odnosno zakupca prostora, koji je dužan u najkraćem roku provesti mjere da se nastalo stanje otkloni.

Minimalno jednom u dvije godine potrebno je provesti vježbu evakuacije i spašavanja na objektu.

13. ZAVRŠNE ODREDBE

Svi djelatnici zaposleni u predmetnim poslovnim prostorima trebaju biti upoznati s ovim Planom, a osobito sa zadacima i obvezama koji iz njega proizlaze. Odgovorna osoba za upoznavanje je odgovorna osoba u društvu vlasnika odnosno zakupca svakog poslovnog prostora ili lokala zasebno.

S ciljem odgovarajuće psihološke pripremljenosti djelatnika predmetnih poslovnih prostora, potrebno je periodično provoditi praktične vježbe evakuacije i spašavanja, i to najmanje jednom u dvije godine, prema odredbama Zakona o zaštiti na radu (N.N. 71/14, 118/14, 154/14, 94/18 i 96/18)

Ovaj Plan stupa na snagu u roku od 8 (osam) dana nakon objave na oglasnoj ploči.

U Zagrebu, _____

**ZA POSLOVNU ZGRADU
"TRŽNI CENTAR JARUN":**

Stjepan Bubalo, predstavnik suvlasnika

14. PRILOZI

Prilozi:

- Prilog A Telefonski imenik odgovornih osoba i službi
- Prilog B Telefonski imenik službenih tijela i institucija
- Prilog C Obveze zakupaca prostora
- Grafički prikazi

PLAN EVAKUACIJE I SPAŠAVANJA

TRŽNI CENTAR JARUN

PRILOG A

TELEFONSKI IMENIK ODGOVORNIH OSOBA CENTRA I SLUŽBI				
RB	Funkcija	Ime i prezime	Telefon	Mobitel
1.	Koordinator evakuacije i spašavanja poslovna zgrada "Tržni centar Jarun"	Stjepan Bubalo		091 6420 810
2.	Zamjenik koordinatora evakuacije i spašavanja poslovna zgrada "Tržni centar Jarun"	Mario Mutter		091 502 0157
3.	Koordinator evakuacije i spašavanja Zagrebački holding d.o.o.	Marija Brkljačić		091 456 5929
4.	Voditelj evakuacijske zone I.	Ivo Jezidrić		098 735 945
5.	Voditelj evakuacijske zone II.	Danijela Hadrović		091 971 9116
6.	Voditelj evakuacijske zone III.	Miljenko Bogadi		098 238 328
7.	Služba održavanja – dežurna osoba	GSKG, Hitne intervencije (0-24h)	01 4829 420 01 4829 425	

PLAN EVAKUACIJE I SPAŠAVANJA

TRŽNI CENTAR JARUN

PRILOG B

TELEFONSKI IMENIK SLUŽBENIH TIJELA I INSTITUCIJA s kojima se surađuje tijekom provođenja evakuacije i spašavanja		
Red. broj	Naziv osobe ili institucije	Telefon
1.	Policijska uprava zagrebačka – dežurstvo	192
2.	Javna vatrogasna postrojba Grada Zagreba	193
3.	Hitna medicinska pomoć	194
4.	Služba zaštite i spašavanja	112
5.	HEP – Elektra Zagreb – dežurna služba	01 4856-320
6.	Gradska plinara Zagreb – dežurna služba	01 6184-586 01 6302-382 0800 400 400
7.	Vodovod – dežurna služba	01 6163-999
8.	Odvodnja – dežurna služba	01 6163-222
9.	Zavod za hitnu medicinu Grada Zagreba, Heinzelova 80	01 6302-911

PRILOG C

POPIS OBVEZA VLASNIKA ODNOSNO ZAKUPACA PROSTORA ILI LOKALA

- Poduzimati mjere zaštite od požara
- Osigurati ispravnost sredstava rada u poslovnom prostoru ili lokalu
- Osigurati dovoljan broj vatrogasnih aparata i njihovu ispravnost
- Osigurati pristup stabilnim sustavima zaštite od požara i slobodan prostor oko elemenata istih
- Izraditi vlastiti Plan evakuacije i spašavanja u poslovnom prostoru ili lokalu
- Odrediti dovoljan broj radnika za provođenje mjera evakuacije i spašavanja (voditelj evakuacije i spašavanja) sukladno veličini zakupljenog prostora, broju radnika u poslovnome prostoru i smjenskome radu
- Organizirati pružanje prve pomoći u poslovnom prostoru ili lokalu sukladno zahtjevima Zakona o zaštiti na radu
- Osigurati sredstva i opremu za pružanje prve pomoći
- Osposobiti odgovorne osobe za provođenje mjera evakuacije i spašavanja
- Osposobiti imenovane osobe za pružanje prve pomoći
- Sve radnike koji djelatnost obavljaju u poslovnom prostoru ili lokalu osposobiti za provedbu preventivnih mjera zaštite od požara i gašenje početnih požara
- Sve radnike koji djelatnost obavljaju u poslovnom prostoru ili lokalu upoznati sa ovim Planom i postupcima evakuacije
- Osigurati prohodnost putova i izlaza iz poslovnog prostora ili lokala
- Propisno označiti smjerove gibanja u poslovnom prostoru ili lokalu te evakuacijske izlaze
- U slučaju incidenta u poslovnom prostoru ili lokalu ODMAH obavijestiti predstavnika suvlasnika poslovne zgrade "Tržni centar Jarun"
- Sudjelovati u provođenju vježbi evakuacije te uključiti sve ključne osobe

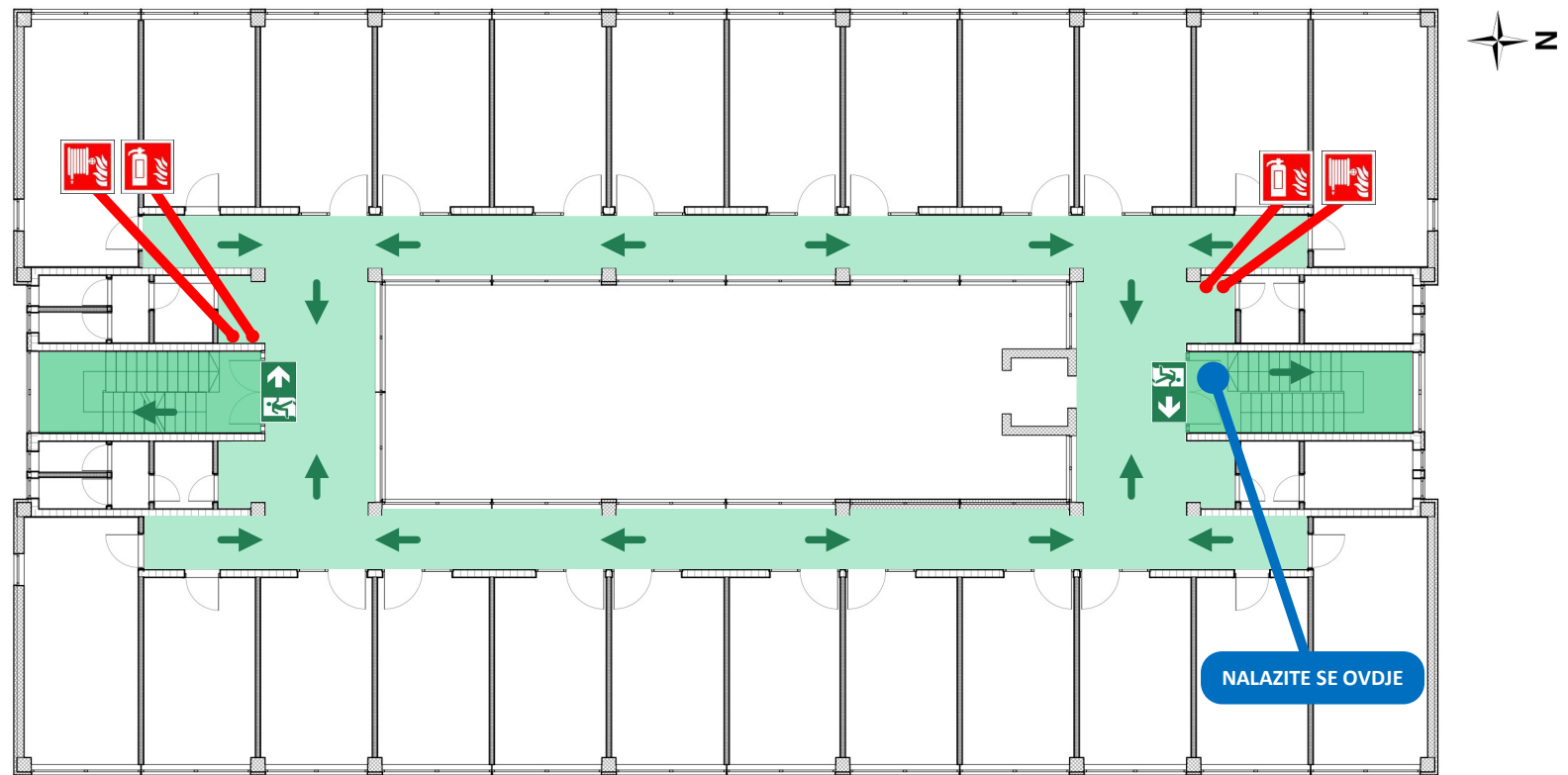
PLAN EVAKUACIJE

U SLUČAJU POŽARA:

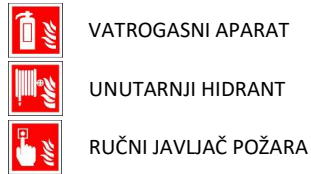
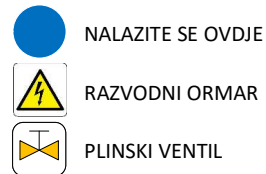
1. NAPUSTITE UGROŽEN PROSTOR
2. OBAVIJESTITE OSOBLJE
3. ODMAH NAPUSTITE GRAĐEVINU SLIJEDEĆI ZNAKOVE EVAKUACIJE
4. NE KORISTITI DIZALA
5. OBAVIJESTITE VATROGASCE NA BROJ 193 ILI 112

U SLUČAJU EVAKUACIJE:

1. ISKLJUČITE ELEKTRIČNE INSTALACIJE
2. SLIJDITE UPUTE SLUŽBENOG OSOBLJA
3. ODMAH NAPUSTITE GRAĐEVINU, NEMOJTE TRČATI
4. OTIĐITE NA ZBORNO MJESTO




LEGENDA:



GRADEVINA: Poslovna zgrada "Tržni centar Jarun"
Pakoštanska ulica 5, Zagreb

Etaža: I. KAT



DATUM IZRADE: prosinac 2022.
OZNAKA: DH-41-25
NACRT: 1
REVIZIJA: 0

Plan izradio:
Zagrebački centar za zaštitu od požara i zaštitu na radu d.o.o.
Ksaverska cesta 105a, Zagreb



www.zg-centar.hr

e-mail: info@zg-centar.hr



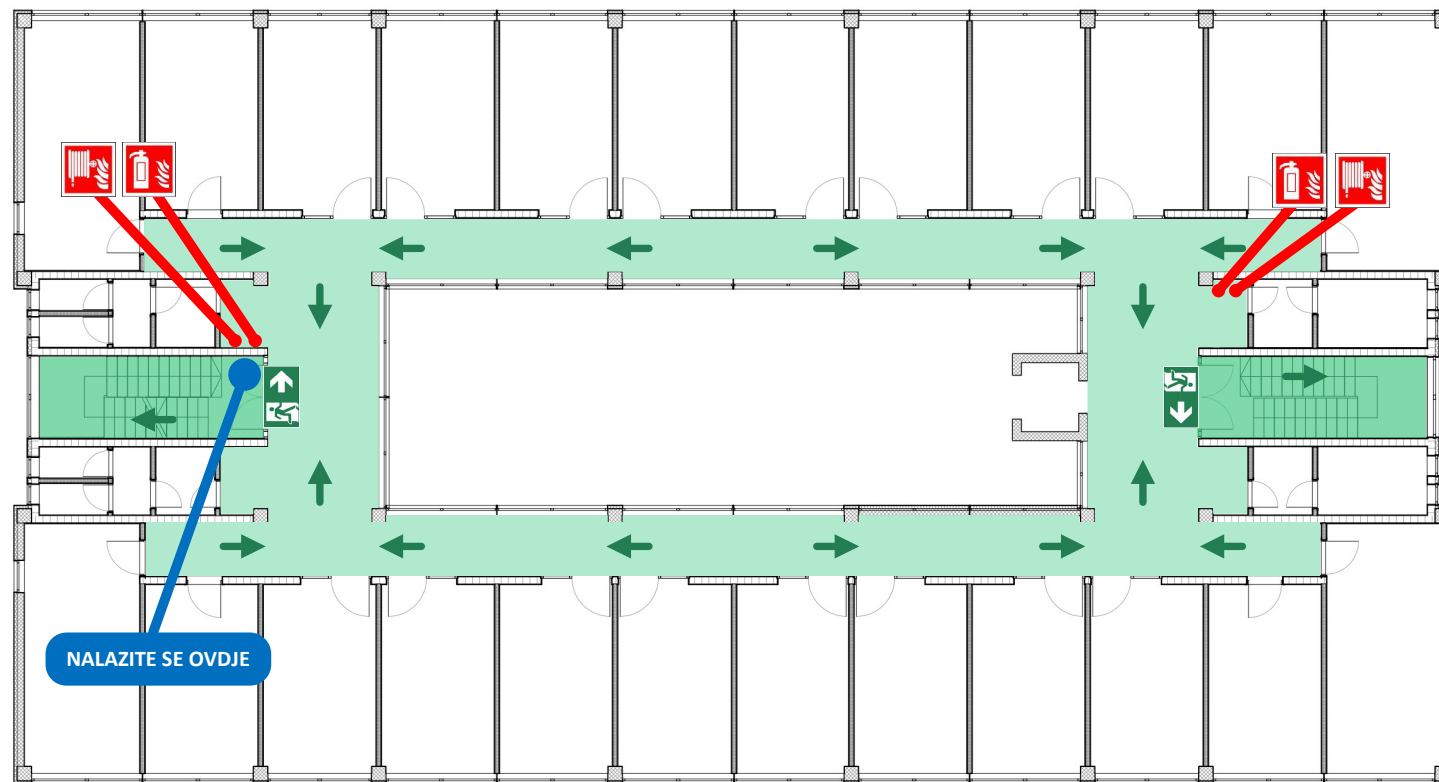
PLAN EVAKUACIJE

U SLUČAJU POŽARA:

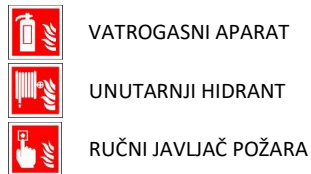
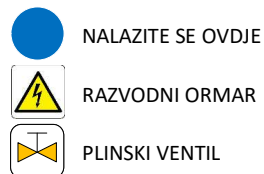
1. NAPUSTITE UGROŽEN PROSTOR
2. OBAVIJESTITE OSOBLJE
3. ODMAH NAPUSTITE GRAĐEVINU SLIJEDEĆI ZNAKOVE EVAKUACIJE
4. NE KORISTITI DIZALA
5. OBAVIJESTITE VATROGASCE NA BROJ 193 ILI 112

U SLUČAJU EVAKUACIJE:

1. ISKLJUČITE ELEKTRIČNE INSTALACIJE
2. SLIJDITE UPUTE SLUŽBENOG OSOBLJA
3. ODMAH NAPUSTITE GRAĐEVINU, NEMOJTE TRČATI
4. OTIĐITE NA ZBORNO MJESTO



LEGENDA:



GRADEVINA: Poslovna zgrada "Tržni centar Jarun"
Pakoštanska ulica 5, Zagreb

Etaža: I. KAT



DATUM IZRADE: prosinac 2022.

OZNAKA: DH-41-25

NACRT: 2

REVIZIJA: 0

Plan izradio:
Zagrebački centar za zaštitu od požara i zaštitu na radu d.o.o.
Ksaverska cesta 105a, Zagreb



www.zg-centar.hr

e-mail: info@zg-centar.hr



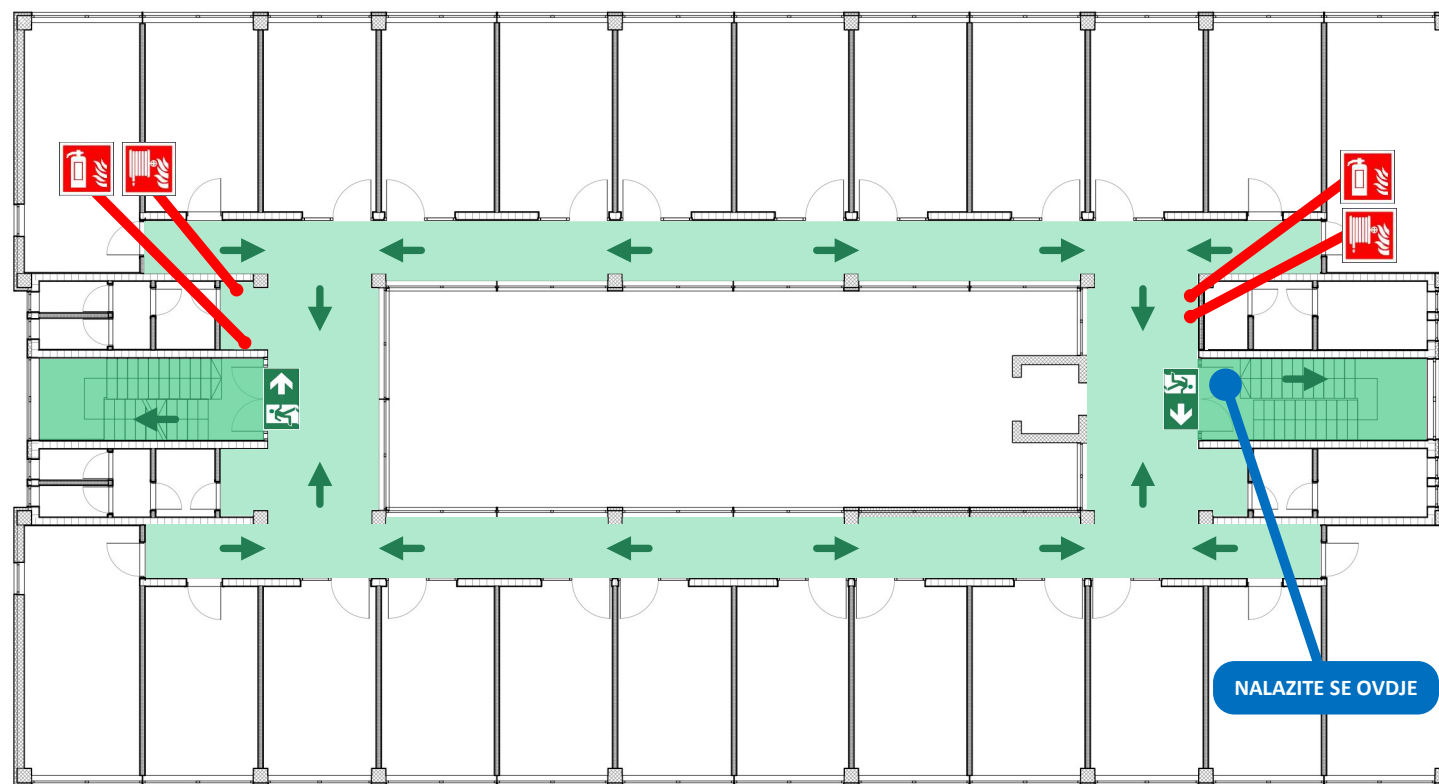
PLAN EVAKUACIJE

U SLUČAJU POŽARA:

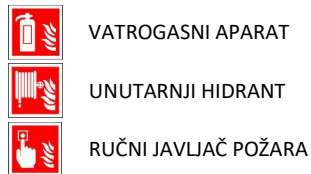
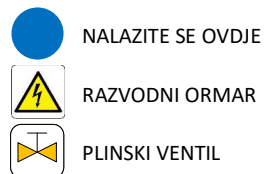
1. NAPUSTITE UGROŽEN PROSTOR
2. OBAVIJESTITE OSOBLJE
3. ODMAH NAPUSTITE GRAĐEVINU SLIJEDEĆI ZNAKOVE EVAKUACIJE
4. NE KORISTITI DIZALA
5. OBAVIJESTITE VATROGASCE NA BROJ 193 ILI 112

U SLUČAJU EVAKUACIJE:

1. ISKLJUČITE ELEKTRIČNE INSTALACIJE
2. SLIJDITE UPUTE SLUŽBENOG OSOBLJA
3. ODMAH NAPUSTITE GRAĐEVINU, NEMOJTE TRČATI
4. OTIĐITE NA ZBORNO MJESTO




LEGENDA:



GRADEVINA: Poslovna zgrada "Tržni centar Jarun"
Pakoštanska ulica 5, Zagreb

Etaža: I. KAT



DATUM IZRADE: prosinac 2022.
OZNAKA: DH-41-25
NACRT: 3
REVIZIJA: 0

Plan izradio:
Zagrebački centar za zaštitu od požara i zaštitu na radu d.o.o.
Ksaverska cesta 105a, Zagreb



www.zg-centar.hr

e-mail: info@zg-centar.hr



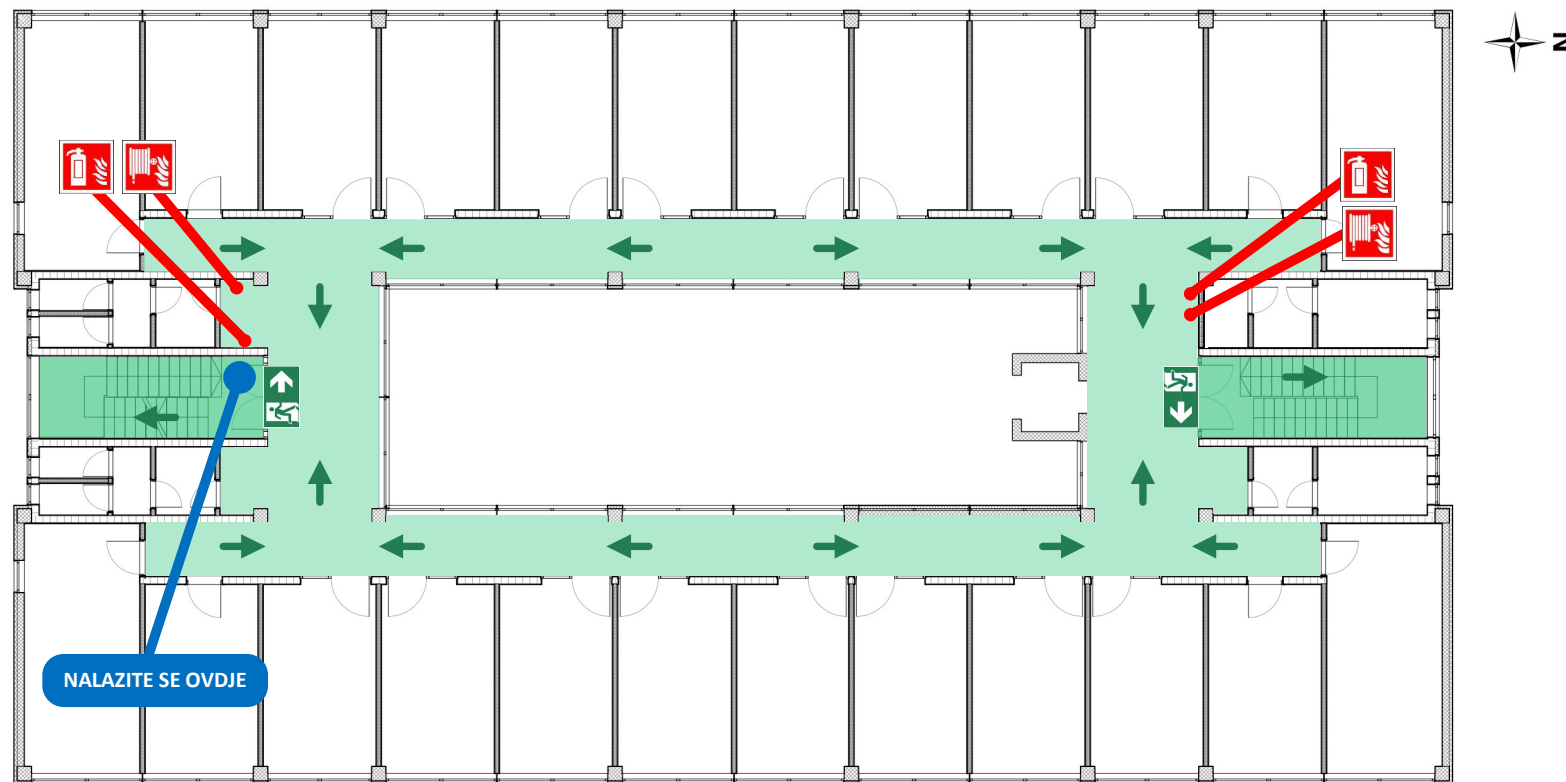
PLAN EVAKUACIJE

U SLUČAJU POŽARA:

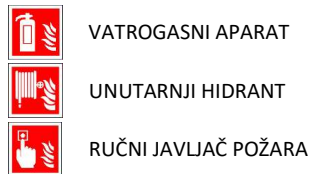
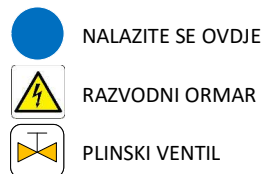
1. NAPUSTITE UGROŽEN PROSTOR
2. OBAVIJESTITE OSOBLJE
3. ODMAH NAPUSTITE GRAĐEVINU SLIJEDEĆI ZNAKOVE EVAKUACIJE
4. NE KORISTITI DIZALA
5. OBAVIJESTITE VATROGASCE NA BROJ 193 ILI 112

U SLUČAJU EVAKUACIJE:

1. ISKLJUČITE ELEKTRIČNE INSTALACIJE
2. SLIJDITE UPUTE SLUŽBENOG OSOBLJA
3. ODMAH NAPUSTITE GRAĐEVINU, NEMOJTE TRČATI
4. OTIĐITE NA ZBORNO MJESTO



LEGENDA:



GRADEVINA: Poslovna zgrada "Tržni centar Jarun"
Pakoštanska ulica 5, Zagreb

Etaža: I. KAT



DATUM IZRADE: prosinac 2022.
OZNAKA: DH-41-25
NACRT: 4
REVIZIJA: 0

Plan izradio:
Zagrebački centar za zaštitu od požara i zaštitu na radu d.o.o.
Ksaverska cesta 105a, Zagreb



www.zg-centar.hr
e-mail: info@zg-centar.hr



PLAN EVAKUACIJE

U SLUČAJU POŽARA:

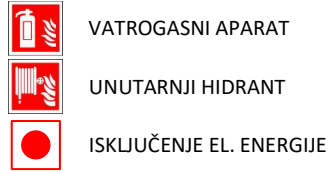
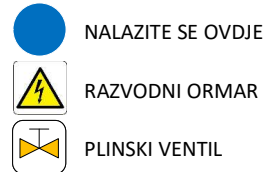
1. NAPUSTITE UGROŽEN PROSTOR
2. OBAVIJESTITE OSOBLJE
3. ODMAH NAPUSTITE GRAĐEVINU SLIJEDEĆI ZNAKOVE EVAKUACIJE
4. NE KORISTITI DIZALA
5. OBAVIJESTITE VATROGASCE NA BROJ 193 ILI 112

U SLUČAJU EVAKUACIJE:

1. ISKLJUČITE ELEKTRIČNE INSTALACIJE
2. SLIJEDITE UPUTE SLUŽBENOG OSOBLJA
3. ODMAH NAPUSTITE GRAĐEVINU, NEMOJTE TRČATI
4. OTIĐITE NA ZBORNO MJESTO



LEGENDA:



GRADEVINA: Poslovna zgrada "Tržni centar Jarun"
Pakoštanska ulica 5, Zagreb

Etaža: PRIZEMLJE

TC
Jarun

DATUM IZRADE: prosinac 2022.
OZNAKA: DH-41-25
NACRT: 5
REVIZIJA: 0

Plan izradio:
**Zagrebački centar za zaštitu od
požara i zaštitu na radu d.o.o.**
Ksaverska cesta 105a, Zagreb

 **ZG-CENTAR**

www.zg-centar.hr

e-mail: info@zg-centar.hr



PLAN EVAKUACIJE

U SLUČAJU POŽARA:

1. NAPUSTITE UGROŽEN PROSTOR
2. OBAVIJESTITE OSOBLJE
3. ODMAH NAPUSTITE GRAĐEVINU SLIJEDEĆI ZNAKOVE EVAKUACIJE
4. NE KORISTITI DIZALA
5. OBAVIJESTITE VATROGASCE NA BROJ 193 ILI 112

U SLUČAJU EVAKUACIJE:

1. ISKLJUČITE ELEKTRIČNE INSTALACIJE
2. SLIJEDITE UPUTE SLUŽBENOG OSOBLJA
3. ODMAH NAPUSTITE GRAĐEVINU, NEMOJTE TRČATI
4. OTIĐITE NA ZBORNO MJESTO



LEGENDA:



NALAZITE SE OVDJE



RAZVODNI ORMAR



PLINSKI VENTIL



VATROGASNI APARAT



UNUTARNJI HIDRANT



ISKLUČENJE EL. ENERGIJE



EVAKUACIJSKI IZLAZ



SMJER EVAKUACIJE



ZBORNO MJESTO

GRAĐEVINA: Poslovna zgrada "Tržni centar Jarun"
Pakoštanska ulica 5, Zagreb

Etaža: PRIZEMLJE

TC
Jarun

DATUM IZRADE: prosinac 2022.

OZNAKA: DH-41-25

NACRT: 6

REVIZIJA: 0

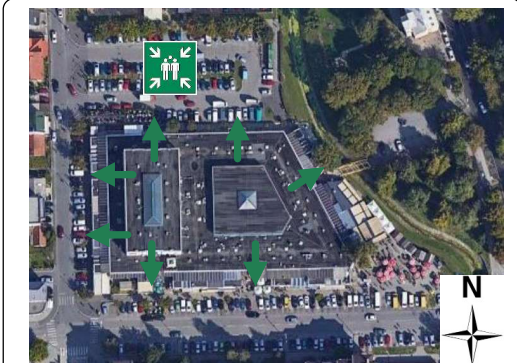
Plan izradio:
**Zagrebački centar za zaštitu od
požara i zaštitu na radu d.o.o.**
Ksaverska cesta 105a, Zagreb



ZG-CENTAR

www.zg-centar.hr

e-mail: info@zg-centar.hr



PLAN EVAKUACIJE



U SLUČAJU POŽARA:

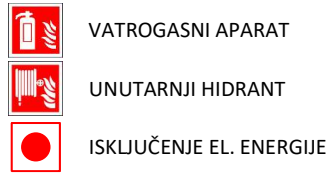
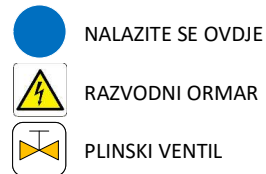
1. NAPUSTITE UGROŽEN PROSTOR
2. OBAVIJESTITE OSOBLJE
3. ODMAH NAPUSTITE GRAĐEVINU SLIJEDEĆI ZNAKOVE EVAKUACIJE
4. NE KORISTITI DIZALA
5. OBAVIJESTITE VATROGASCE NA BROJ 193 ILI 112

U SLUČAJU EVAKUACIJE:

1. ISKLJUČITE ELEKTRIČNE INSTALACIJE
2. SLIJEDITE UPUTE SLUŽBENOG OSOBLJA
3. ODMAH NAPUSTITE GRAĐEVINU, NEMOJTE TRČATI
4. OTIĐITE NA ZBORNO MJESTO



LEGENDA:



GRADEVINA: Poslovna zgrada "Tržni centar Jarun"
Pakoštanska ulica 5, Zagreb

Etaža: PRIZEMLJE



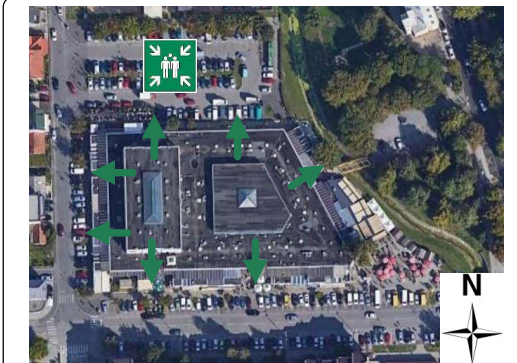
DATUM IZRADE: prosinac 2022.
OZNAKA: DH-41-25
NACRT: 7
REVIZIJA: 0

Plan izradio:
Zagrebački centar za zaštitu od požara i zaštitu na radu d.o.o.
Ksaverska cesta 105a, Zagreb



www.zg-centar.hr

e-mail: info@zg-centar.hr



PLAN EVAKUACIJE



U SLUČAJU POŽARA:

1. NAPUSTITE UGROŽEN PROSTOR
2. OBAVIJESTITE OSOBLJE
3. ODMAH NAPUSTITE GRAĐEVINU SLIJEDEĆI ZNAKOVE EVAKUACIJE
4. NE KORISTITI DIZALA
5. OBAVIJESTITE VATROGASCE NA BROJ 193 ILI 112

U SLUČAJU EVAKUACIJE:

1. ISKLJUČITE ELEKTRIČNE INSTALACIJE
2. SLIJEDITE UPUTE SLUŽBENOG OSOBLJA
3. ODMAH NAPUSTITE GRAĐEVINU, NEMOJTE TRČATI
4. OTIĐITE NA ZBORNO MJESTO



LEGENDA:



NALAZITE SE OVDJE



RAZVODNI ORMAR



PLINSKI VENTIL



VATROGASNI APARAT



UNUTARNJI HIDRANT



ISKLUČENJE EL. ENERGIJE



EVAKUACIJSKI IZLAZ




SMJER EVAKUACIJE



ZBORNO MJESTO

GRAĐEVINA: Poslovna zgrada "Tržni centar Jarun"
Pakoštanska ulica 5, Zagreb

Etaža: PRIZEMLJE



DATUM IZRADE: prosinac 2022.

OZNAKA: DH-41-25

NACRT: 8

REVIZIJA: 0

Plan izradio:

Zagrebački centar za zaštitu od
požara i zaštitu na radu d.o.o.
Ksaverska cesta 105a, Zagreb



ZG-CENTAR

www.zg-centar.hr

e-mail: info@zg-centar.hr



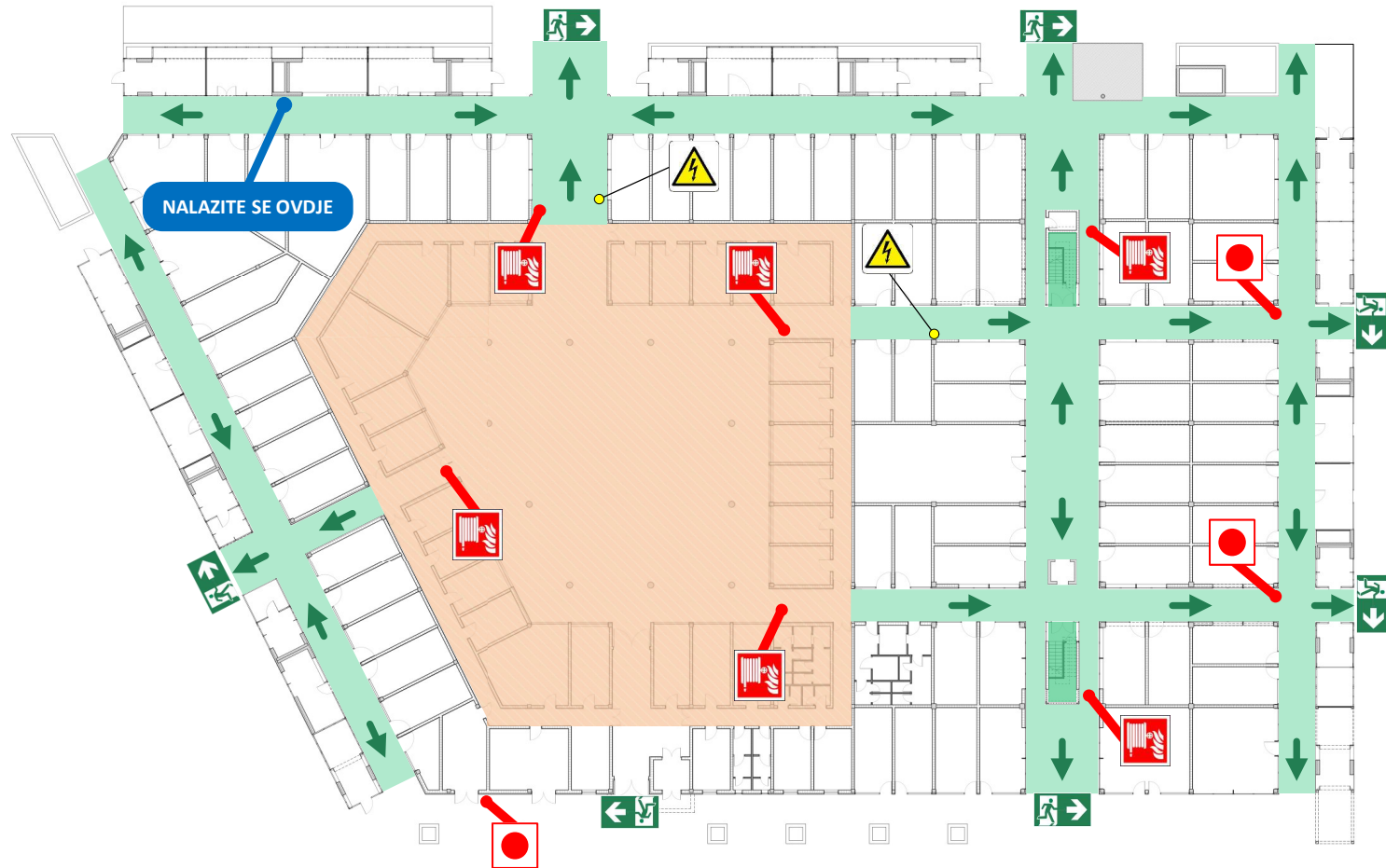
PLAN EVAKUACIJE

U SLUČAJU POŽARA:

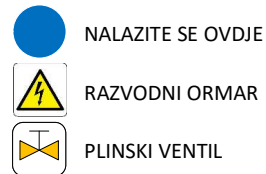
1. NAPUSTITE UGROŽEN PROSTOR
2. OBAVIJESTITE OSOBLJE
3. ODMAH NAPUSTITE GRAĐEVINU SLIJEDEĆI ZNAKOVE EVAKUACIJE
4. NE KORISTITI DIZALA
5. OBAVIJESTITE VATROGASCE NA BROJ 193 ILI 112

U SLUČAJU EVAKUACIJE:

1. ISKLJUČITE ELEKTRIČNE INSTALACIJE
2. SLIJEDITE UPUTE SLUŽBENOG OSOBLJA
3. ODMAH NAPUSTITE GRAĐEVINU, NEMOJTE TRČATI
4. OTIĐITE NA ZBORNO MJESTO



LEGENDA:



NALAZITE SE OVDJE

RAZVODNI ORMAR

PLINSKI VENTIL



VATROGASNI APARAT

UNUTARNJI HIDRANT

ISKLJUČENJE EL. ENERGIJE




EVAKUACIJSKI IZLAZ

SMJER EVAKUACIJE

ZBORNO MJESTO

GRADEVINA: Poslovna zgrada "Tržni centar Jarun"
Pakoštanska ulica 5, Zagreb

Etaža: PRIZEMLJE



DATUM IZRADE: prosinac 2022.

OZNAKA: DH-41-25

NACRT: 9

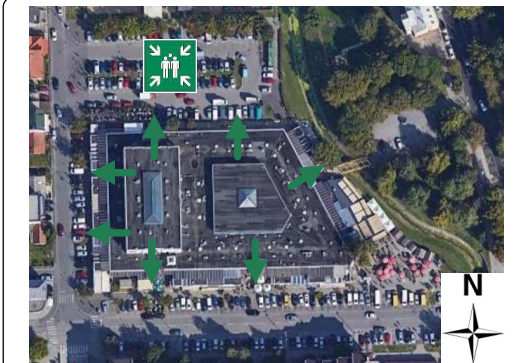
REVIZIJA: 0

Plan izradio:
**Zagrebački centar za zaštitu od
požara i zaštitu na radu d.o.o.**
Ksaverska cesta 105a, Zagreb



www.zg-centar.hr

e-mail: info@zg-centar.hr



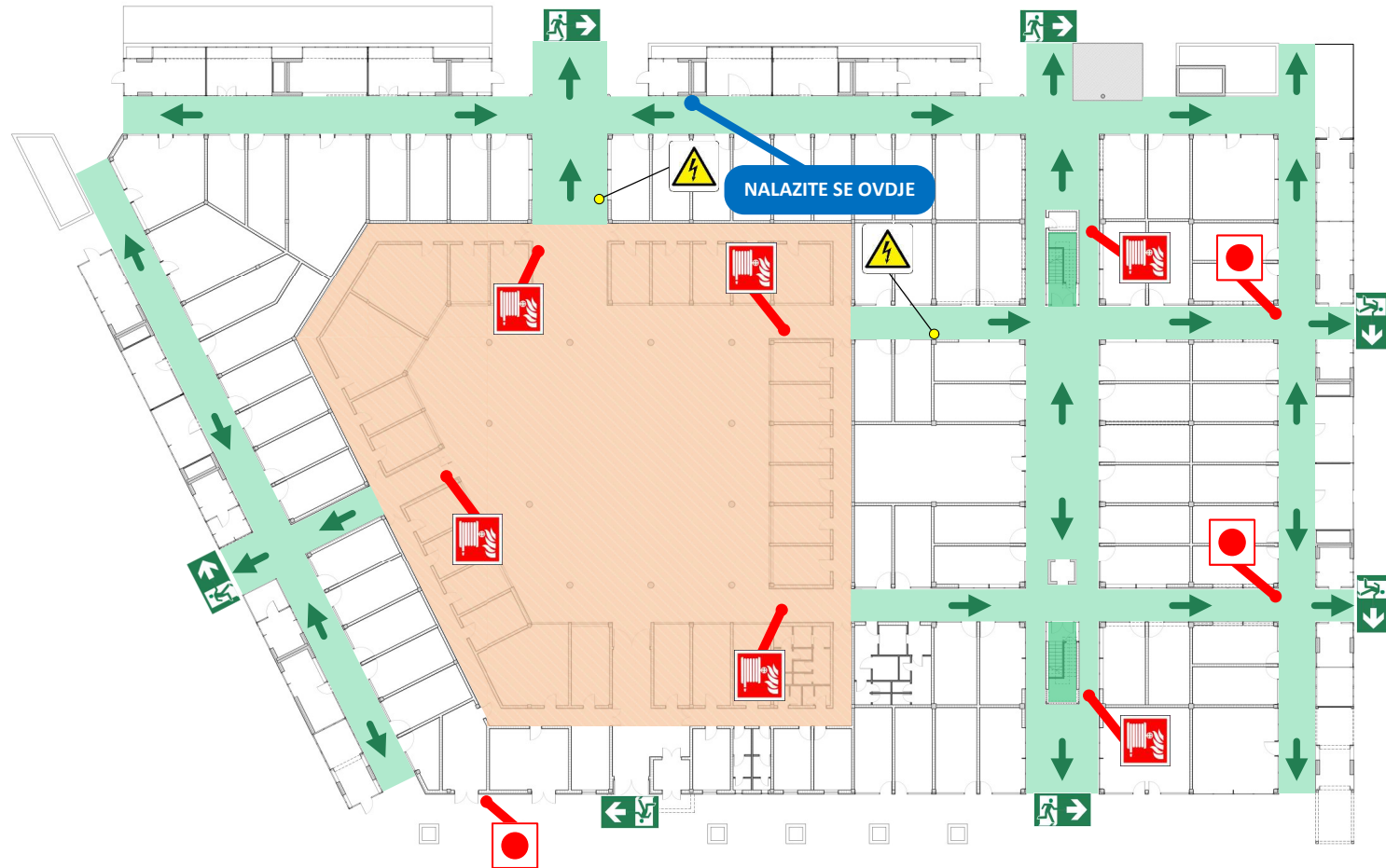
PLAN EVAKUACIJE

U SLUČAJU POŽARA:

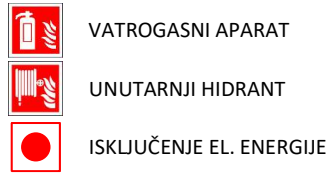
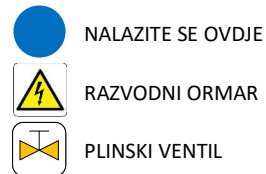
1. NAPUSTITE UGROŽEN PROSTOR
2. OBAVIJESTITE OSOBLJE
3. ODMAH NAPUSTITE GRAĐEVINU SLIJEDEĆI ZNAKOVE EVAKUACIJE
4. NE KORISTITI DIZALA
5. OBAVIJESTITE VATROGASCE NA BROJ 193 ILI 112

U SLUČAJU EVAKUACIJE:

1. ISKLJUČITE ELEKTRIČNE INSTALACIJE
2. SLIJEDITE UPUTE SLUŽBENOG OSOBLJA
3. ODMAH NAPUSTITE GRAĐEVINU, NEMOJTE TRČATI
4. OTIĐITE NA ZBORNO MJESTO




LEGENDA:



GRADEVINA: Poslovna zgrada "Tržni centar Jarun"
Pakoštanska ulica 5, Zagreb

Etaža: PRIZEMLJE



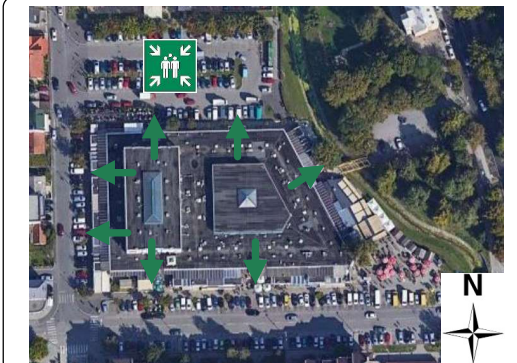
DATUM IZRADE: prosinac 2022.
OZNAKA: DH-41-25
NACRT: 10
REVIZIJA: 0

Plan izradio:
Zagrebački centar za zaštitu od požara i zaštitu na radu d.o.o.
Ksaverska cesta 105a, Zagreb



www.zg-centar.hr

e-mail: info@zg-centar.hr



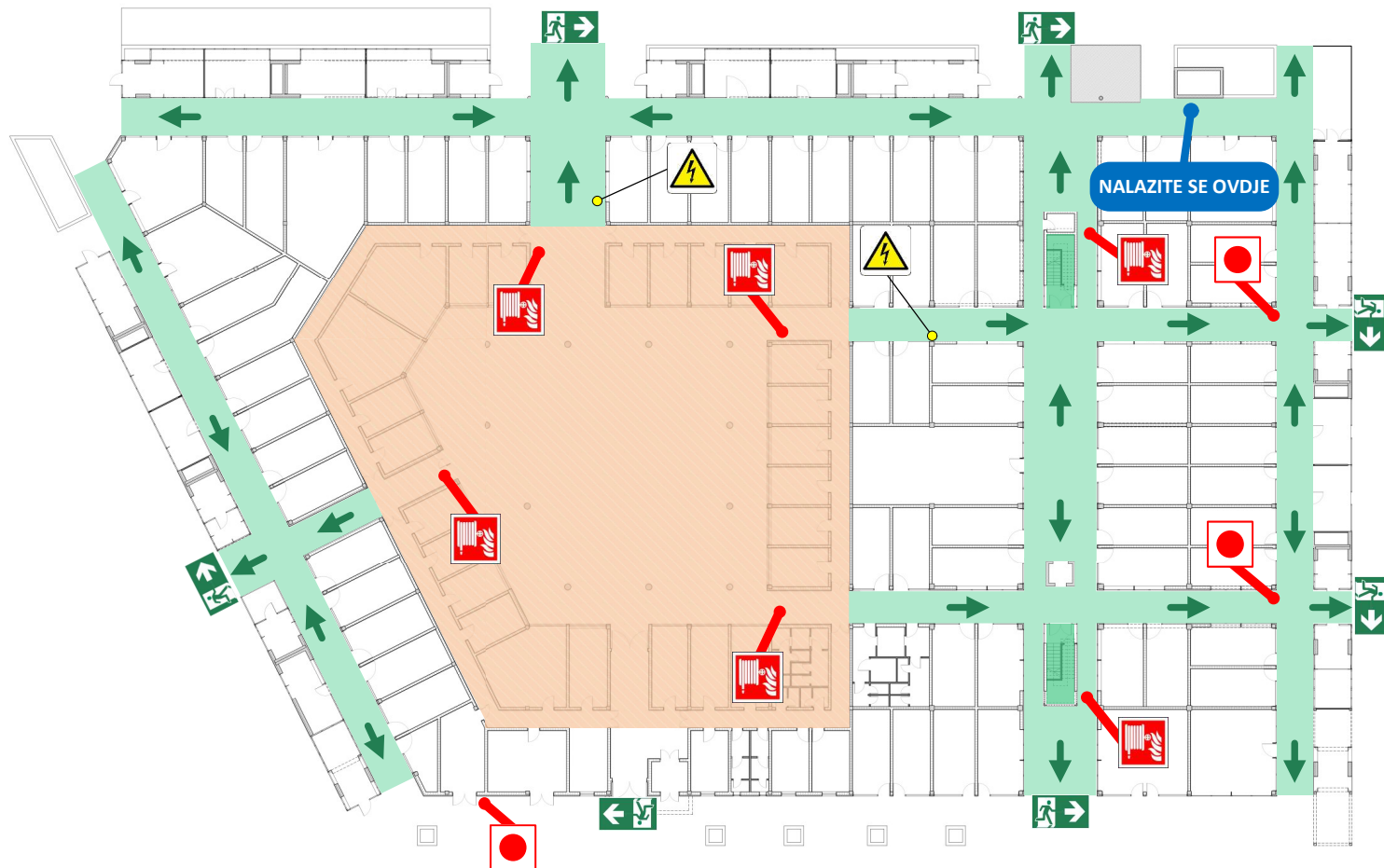
PLAN EVAKUACIJE

U SLUČAJU POŽARA:

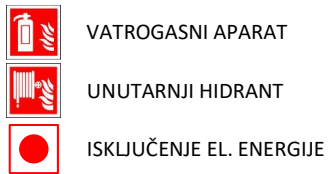
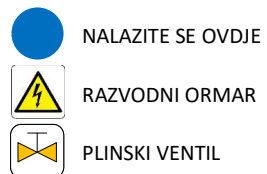
1. NAPUSTITE UGROŽEN PROSTOR
2. OBAVIJESTITE OSOBLJE
3. ODMAH NAPUSTITE GRAĐEVINU SLIJEDEĆI ZNAKOVE EVAKUACIJE
4. NE KORISTITI DIZALA
5. OBAVIJESTITE VATROGASCE NA BROJ 193 ILI 112

U SLUČAJU EVAKUACIJE:

1. ISKLJUČITE ELEKTRIČNE INSTALACIJE
2. SLIJEDITE UPUTE SLUŽBENOG OSOBLJA
3. ODMAH NAPUSTITE GRAĐEVINU, NEMOJTE TRČATI
4. OTIĐITE NA ZBORNO MJESTO




LEGENDA:



GRADEVINA: Poslovna zgrada "Tržni centar Jarun"
Pakoštanska ulica 5, Zagreb

Etaža: PRIZEMLJE



DATUM IZRADE: prosinac 2022.
OZNAKA: DH-41-25
NACRT: 11
REVIZIJA: 0

Plan izradio:
Zagrebački centar za zaštitu od požara i zaštitu na radu d.o.o.
Ksaverska cesta 105a, Zagreb



www.zg-centar.hr

e-mail: info@zg-centar.hr



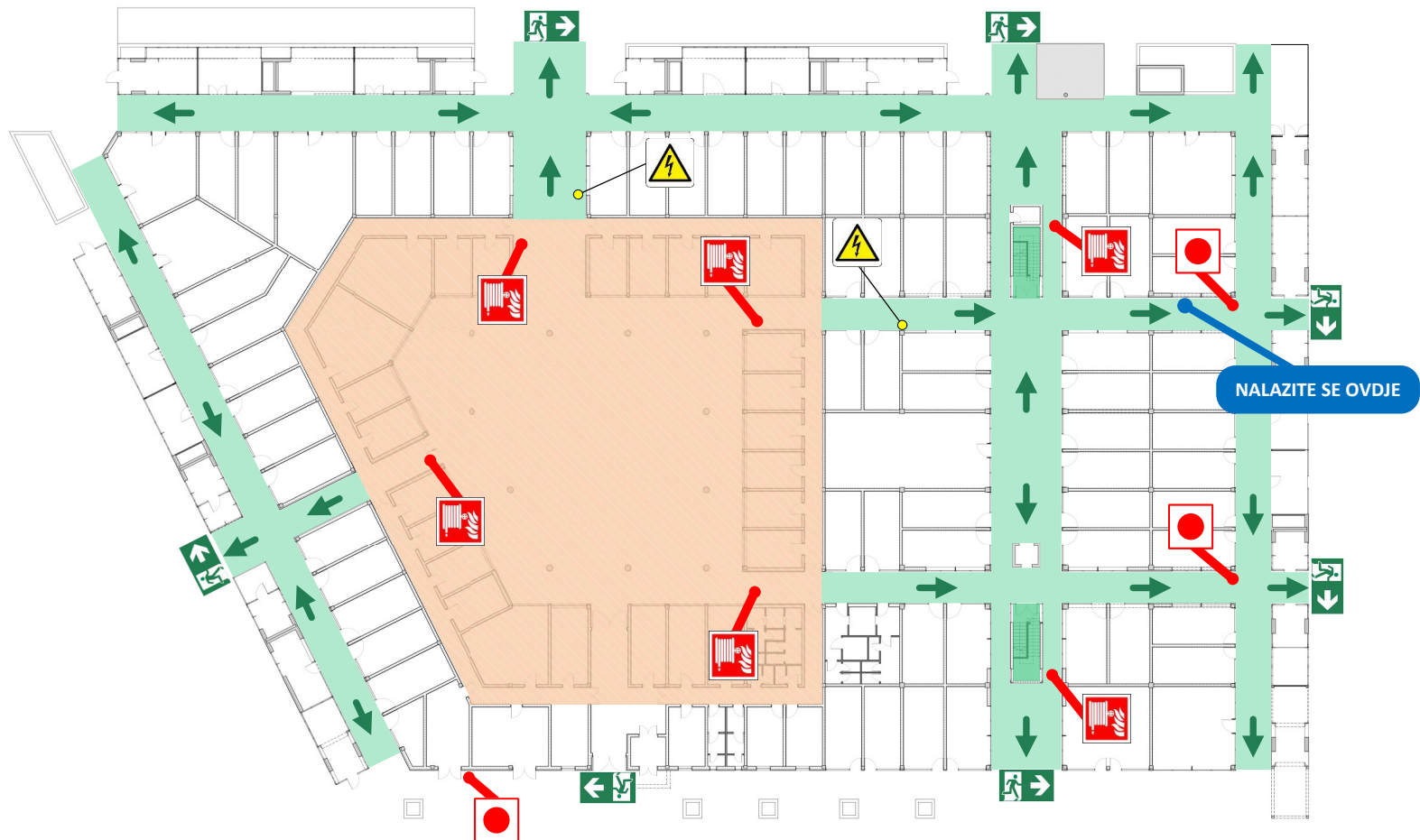
PLAN EVAKUACIJE

U SLUČAJU POŽARA:

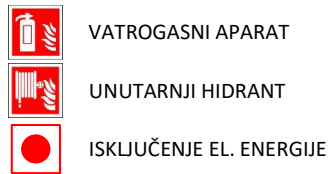
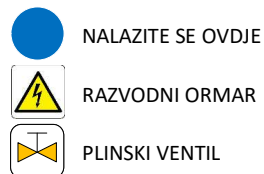
1. NAPUSTITE UGROŽEN PROSTOR
2. OBAVIJESTITE OSOBLJE
3. ODMAH NAPUSTITE GRAĐEVINU SLIJEDEĆI ZNAKOVE EVAKUACIJE
4. NE KORISTITI DIZALA
5. OBAVIJESTITE VATROGASCE NA BROJ 193 ILI 112

U SLUČAJU EVAKUACIJE:

1. ISKLJUČITE ELEKTRIČNE INSTALACIJE
2. SLIJEDITE UPUTE SLUŽBENOG OSOBLJA
3. ODMAH NAPUSTITE GRAĐEVINU, NEMOJTE TRČATI
4. OTIĐITE NA ZBORNO MJESTO



LEGENDA:



GRADEVINA: Poslovna zgrada "Tržni centar Jarun"
Pakoštanska ulica 5, Zagreb

DATUM IZRADE: prosinac 2022.
OZNAKA: DH-41-25
NACRT: 12
REVIZIJA: 0

Etaža: PRIZEMLJE

TC
Jarun

Plan izradio:
**Zagrebački centar za zaštitu od
požara i zaštitu na radu d.o.o.**
Ksaverska cesta 105a, Zagreb

 **ZG-CENTAR**

www.zg-centar.hr

e-mail: info@zg-centar.hr

